

Grenzen von **Textkommandos** überwinden

Briefschreibung für Experten

Rafael Schmidt / Martin Ziebula



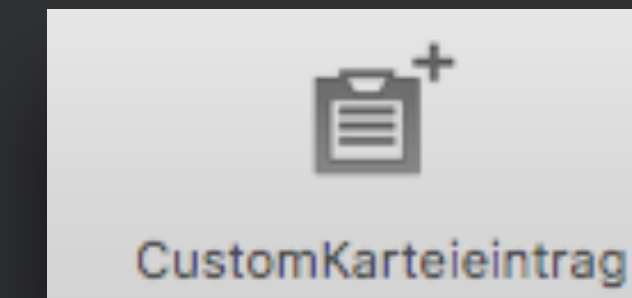
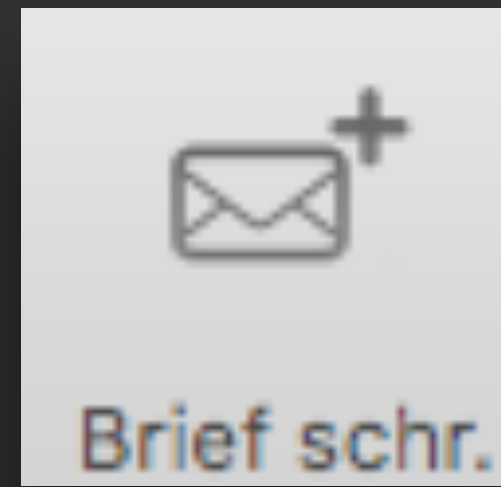
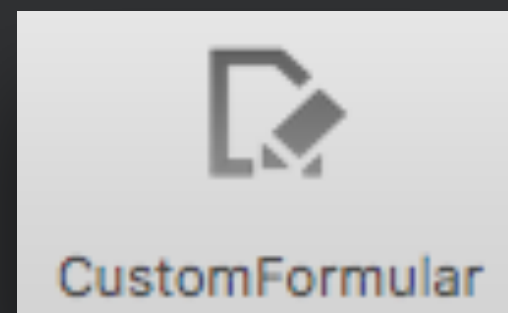
Inhalts- verzeichnis

01 Briefkommandos (Platzhalter)


02 Verschiedene Funktionen

03 Neues seit dem letzten Jahr

Briefkommandos (Platzhalter)



Briefkommandos



In der **Kommandoliste** sind alle verfügbaren Brief-Platzhalter dokumentiert

Vorlagenverwaltung

111 Vorlagen

Farben: nicht repariert intern (fett) nicht vorhanden sichtbar

Vorlage

- Antrag auf Histologische/Zytologische Begut...
- Arbeitsagentur - Ärztlicher Dienst (GS 4 ÄD)
- Arztbrief Auswahl (StR) (Datum) Kopie
- Ärztliche Unfallmeldung (F1050)
- Augenarzt Führerscheingutachten Sehvermö...
- Augenarztbericht (F1030)
- Augenärztliche Bescheinigung I Siebtest
- Augenärztliche Bescheinigung II
- Ausführliche Auskunft Augen
- Befundbericht FaV - Gastroenterologie
- Befundbericht FaV - Kardiologie
- Befundbericht FaV - PNP
- Begleitschreiben Facharzt - Anhang
- Belastungserprobung Arbeitsplatzbeschreib...
- Berufskrankheit - Anzeige, Verdacht (F6000)
- Berufskrankheit - Einverständnis
- BG-Kostenvoranschlag
- BG-Rechnung
- BKK Homöopathie
- C6_word.docx
- DRV Reha-Antrag (April 2015)
- Erstes Rentengutachten

Sichtbar (84)

- Antrag auf Histologische/Zytologische Begutach...
- Arbeitsagentur - Ärztlicher Dienst (GS 4 ÄD)
- Arztbrief Auswahl (StR) (Datum) Kopie

Kommandoliste

Platzhalter Medizinische Dok. Keypath Interne Druckvorlagen CSV

Text Text mit Parameter Tabelle PDF-Platzhalter PDF-Feldnamen Neue Art

Name	Beschreibung	Beispiel
adressfeld_absender	Mehrzeiliges Feld für Arztstempel oder Betriebsstätten-Anschrift	
adressfeld_absender2	wie Befehl ohne 2, nur mit PDF-kompatiblen Zeilenvorschüben.	
adressfeld_empfaenger	Mehrzeiliges Empfänger-Feld, wie in Brief-Fenster	
adressfeld_patient	Mehrzeiliges Adressfeld für den Patienten mit .docx-Zeilenvorschüben.	
adresszeile_absender	Anschrift der Betriebsstätte in einer Zeile, separiert durch Bullet-Zeichen (Nicht-PDF-kompatibel).	
adresszeile_absender2	Anschrift der Betriebsstätte in einer Zeile, separiert durch -Zeichen	
agn	Arbeitgeber: Name	

Klick

Der Textplatzhalter

Kommandoliste

Platzhalter Medizinische Dok. Keypath Interne Druckvorlagen CSV

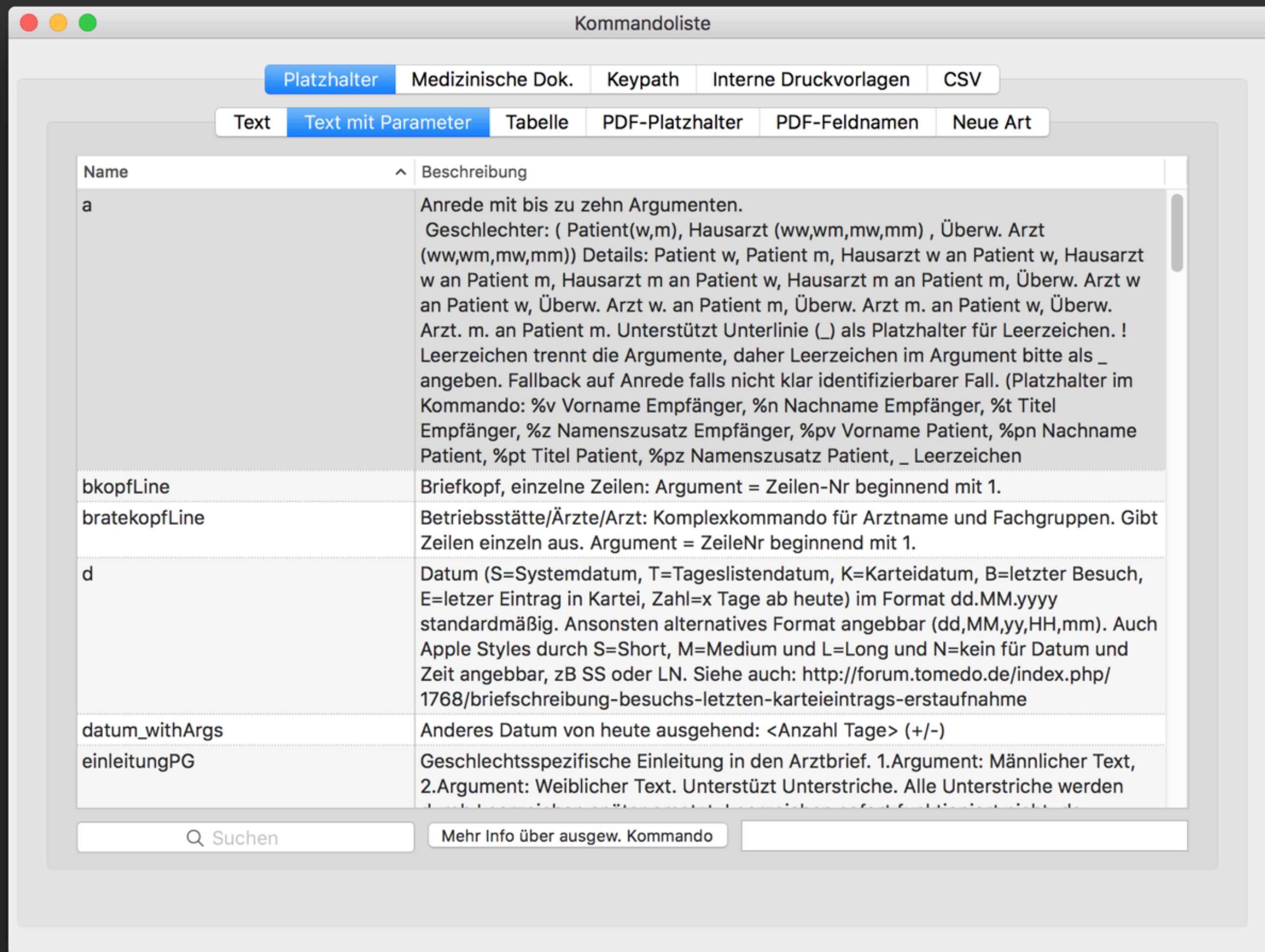
Text Text mit Parameter Tabelle PDF-Platzhalter PDF-Feldnamen Neue Art

Name	Beschreibung	Beispiel
adressfeld_absender	Mehrzeiliges Feld für Arztstempel oder Betriebsstätten-Anschrift mit .docx-Zeilenvorschüben.	Venenpraxis Postcarrè Stadtallee 740 68832 Köln
adressfeld_absender2	wie Befehl ohne 2, nur mit PDF-kompatiblen Zeilenvorschüben.	Venenpraxis Postcarrè Stadtallee 740 68832 Köln
adressfeld_empfaenger	Mehrzeiliges Empfänger-Feld, wie in Brief-Fenster vorgegeben, mit .docx-Zeilenvorschüben. -- Wird im Serienbrief angepasst --	
adressfeld_patient	Mehrzeiliges Adressfeld für den Patienten mit .docx-Zeilenvorschüben.	Herrn Dr. Ernst Kantorowicz Ringelring 600 Deutschland-18894,6 Princeton
adresszeile_absender	Anschrift der Betriebsstätte in einer Zeile, separiert durch Bullet-Zeichen (Nicht-PDF-kompatibel).	Venenpraxis Postcarrè • Stadtallee 740 • 68832 Köln
adresszeile_absender2	Anschrift der Betriebsstätte in einer Zeile, separiert durch -Zeichen	Venenpraxis Postcarrè Stadtallee 740 68832 Köln

Suchen Beispiel-Spalte ausfüllen

Die unter **Platzhalter** → **Text** aufgeführten Kommandos werden im Brief direkt eingesetzt.

Der **Textplatzhalter** mit Parameter



Unter **Platzhalter** → **Text mit Parameter** sind Kommandos aufgeführt, bei denen zusätzliche Parameter angegeben werden müssen

Allgemeine Syntax:

$\$[Kommando Parameter1 Parameter2 \dots]\$$

Beispiel:

$\$[d T]\$$ → Datum der Tagesliste

Neben den **Text-Platzhaltern** gibt es noch weitere

Tabellenkommandos

- Nur in vorformatierter Tabelle einsetzbar
- Werden durch eine variable Anzahl an Tabellenzeilen ersetzt – je nach Anzahl der Daten
- Verwendet für Privatrechnung, Medikamentenplan

PDF-Platzhalter

- Kurze Platzhalter für Felder in PDF-Dateien

PDF-Feldnamen (obsolet, da Funktionalität durch PDF-Platzhalter abgedeckt)

- Super-kurz für Felder mit nur einem Zeichen
- Nur bei Formular-Erstellung anwendbar
- Das entsprechende Feld muss in Adobe Acrobat speziell benannt werden

Unter „**Neue Art**“ sind beispielsweise Kommandos zum Einfügen von Bildern oder einer Unterschrift hinterlegt.

Mit dem **x-Kommando** können Karteieinträge in Arztbriefe übernommen werden

The screenshot shows the 'Kommandoliste' application window with the following configuration sections:

- Navigation:** 'Platzhalter', 'Medizinische Dok.' (selected), 'Keypath', 'Interne Druckvorlagen', 'CSV'. Sub-sections: 'lab', 'labor', 'medikamentenplan'.
- Sequence:** 'Zuerst: ANA', 'Anschließend: DIA, DDI', 'und so weiter...: BEF'. Includes a checkbox for 'Alle anderen Karteieinträge auch übernehmen'.
- Filter:** 'Filter Selektion: inaktiv' (selected), 'Filter Anzahl: inaktiv max. 2 Einträge', 'Filter Alter: inaktiv max. 1 Tage', 'Nur aktuelles Quartal'.
- Design:** 'Name Karteityp: Name, Fett, Neue Zeile'. 'Einzelner Karteieintrag' with 'Beschriftung: Name, Datum, Fett, Neue Zeile'. 'Text des Karteieintrages [...] letztes Wort.' with 'Neue Zeile', 'Leere Zeile (2x Neue Zeile)'. 'Neue Zeile', 'Leere Zeile (2x Neue Zeile)'.
- Zusatzfunktionen:** 'Nur Medikamentenname', 'Kürze Text auf ersten Abschnitt', 'Auch Diagnosen aus Schein', 'An Diagnosen ICD anfügen', 'Zeitliche Sortierung: aufsteigend' (checked).
- Output:** 'Berechneter Platzhalter: \$[x ANA,(DIA;DDI),BEF inf _ inf JJ NJ2N JJNN invTime]\$', with a refresh icon.

Konfigurierbar unter:

**Admin → Briefvorlagen → Kommandos
→ Medizinische Dok. → x**

Welche Typen?

Wie viele und wie alt?

Formatierung

Verschiedenes

Mit dem **x-Kommando** können Karteieinträge in Arztbriefe übernommen werden

Datum	Typ	Eintrag	Doku	letzte Änderung
02.11.17	DIA	Z.n. Amöbom des Darmes (A06.3)	zollsoft	zollsoft
	DIA	Lungentuberkulose, histologisch gesichert (A15.2)	admin	zollsoft
01.11.17	ANA	Und noch eine Anamnese.	zollsoft	zollsoft
	ANA	Das ist Beispieltext für eine Anamnese	zollsoft	zollsoft
26.10.17	DDI	Parasitophobie	admin	zollsoft

Maximalbeispiel für Zeilenumbrüche und Information

Kommandoliste

Platzhalter Medizinische Dok. Keypath Interne Druckvorlagen CSV

lab labor medikamentenplan

Zuerst: ANA > DIA > und so weiter...
Anschließend: DIA > DDI >

Alle anderen Karteieinträge auch übernehmen

Filter
Filter Selektion: inaktiv nur markierte bzw. selektierte
Filter Anzahl: inaktiv max. 2 Einträge
Filter Alter: inaktiv max. 1 Tage
 Nur aktuelles Quartal

Design
Name Karteityp: Name Fett Neue Zeile
Einzelner Karteieintrag
Beschriftung: Name Datum Fett Neue Zeile
Text des Karteieintrages [...] letztes Wort. Neue Zeile Leere Zeile (2x Neue Zeile)
 Neue Zeile
 Leere Zeile (2x Neue Zeile)

Zusatzfunktionen
 Nur Medikamentenname
 Kürze Text auf ersten Abschnitt
 Auch Diagnosen aus Schein
 An Diagnosen ICD anfügen
 Zeitliche Sortierung: aufsteigend

Berechneter Platzhalter: `$(x ANA,(DIA;DDI) inf _ inf JJ JJ22 JJNJ invTimemitICD)$`

Anamnese:
Anamnese vom 01.11.2017:
Das ist Beispieltext für eine Anamnese

Anamnese vom 01.11.2017:
Und noch eine Anamnese.

Diagnosen:
Diagnose vom 26.10.2017:
Parasitophobie
Hier könnte noch eine Erläuterung dieser Diagnose stehen. Die wird jedoch wegelassen, wenn der Haken bei „Kürze Text auf ersten Abschnitt“ gesetzt ist, daher vorher ein Zeilenumbruch kommt. (F40.2)

Diagnose vom 02.11.2017:
Lungentuberkulose, histologisch gesichert (A15.2)

Diagnose vom 02.11.2017:
Z.n. Amöbom des Darmes (A06.3)

Mit dem **x-Kommando** können Karteieinträge in Arztbriefe übernommen werden

Medizinische Dokumentation

Datum	Typ	Eintrag	Doku	letzte Änderung
02.11.17	DIA	Z.n. Amöbom des Darmes (A06.3)	zollsoft	zollsoft
	DIA	Lungentuberkulose, histologisch gesichert (A15.2)	admin	zollsoft
01.11.17	ANA	Und noch eine Anamnese.	zollsoft	zollsoft
	ANA	Das ist Beispieltext für eine Anamnese	zollsoft	zollsoft
26.10.17	DDI	Parasitophobie	admin	zollsoft

+ - Foto Audio Export E-Mail

Minimalbeispiel für Zeilenumbrüche und Information

Anamnese: Das ist Beispieltext für eine Anamnese, Und noch eine Anamnese.Diagnosen: Parasitophobie , Lungentuberkulose, histologisch gesichert, Z.n. Amöbom des Darmes

Kommandoliste

Platzhalter Medizinische Dok. Keypath Interne Druckvorlagen CSV

x lab labor medikamentenplan

Zuerst: ANA > Anschließend: DIA > und so weiter... >

Alle anderen Karteieinträge auch übernehmen

Filter

Filter Selektion: inaktiv nur markierte bzw. selektierte

Filter Anzahl: inaktiv max. 2 Einträge

Filter Alter: inaktiv max. 1 Tage Nur aktuelles Quartal

Design

Name Karteityp: Name Fett Neue Zeile

Einzelner Karteieintrag

Beschriftung: Name Datum Fett Neue Zeile

Text des Karteieintrages [...] letztes Wort. Neue Zeile Leere Zeile (2x Neue Zeile)

Neue Zeile Leere Zeile (2x Neue Zeile)

Zusatzfunktionen

Nur Medikamentenname

Kürze Text auf ersten Abschnitt

Auch Diagnosen aus Schein

An Diagnosen ICD anfügen

Zeitliche Sortierung: aufsteigend

Berechneter Platzhalter: `[$[x ANA,(DIA;DDI) inf _ inf NN NNNN NNJJ invTime]$,`

Das Briefkommando

karteiEintragValue_withArgs

Mit Hilfe dieses Kommandos kann man auf **einzelne Werte** eines Karteieintrages zugreifen.

Dieses Kommando benötigt **vier Parameter** und hat die folgende Syntax:

```
[$[karteiEintragValue_withArgs <Kürzel> <Variablenname> <Format> <nutze selektierte>]$
```

J oder **N** ←

Der *<Format>* Platzhalter ist nur relevant, wenn die Variable ein Datum oder eine Zahl ist; für Text sollte immer „_“ gewählt werden

1. Fall: Allgemeine Attribute aus beliebigen Karteieinträgen übernehmen

- Als Variablennamen kommen hier infrage „datum“ und „text“

2. Fall: Spezielle Variablen aus Custom-Karteieinträgen auslesen

- Hier muss der Variablenname mit „customKarteiEintragEntries.“ beginnen
- Der Variablenname ist unter **admin** → **Karteieintragstypen** hinterlegt

Das Briefkommando

karteiEintragValue_withArgs

Beispiel:

Datum und Uhrzeit des letzten RÖN-Karteieintrags

Allgemein:

```
[$karteiEintragValue_withArgs <Kürzel> <Variablenname> <Format> <nutze selektierte>]$
```

Hier:

```
[$karteiEintragValue_withArgs RÖN datum dd.MM.yyyy_HH.mm N]$
```

Ergebnis: 18.08.2017 12:00

Das Briefkommando

karteiEintragValue_withArgs

Beispiel:

Kopfumfang aus selektiertem **BIO**-Karteieintrag

Allgemein:

`[$karteiEintragValue_withArgs <Kürzel> <Variablenname> <Format> <nutze selektierte>]$`

Hier:

`[$karteiEintragValue_withArgs BIO customKarteiEintragEntries.Kopfumfang _N]$`

Ergebnis: 57,3

Nr.	Anzeigename	Variablenname	Art	Konfiguration
1	Hüftumfang	Hüftumfang	Hüftumfang	
2	Bauchumf...	Bauchumfang	Bauchumf...	
3	Körpertem...	Körpertemperatur	Körpertem...	
4	Kopfumfang	Kopfumfang	Kopfumfang	

Das Briefkommando `karteiEintragValue_withArgs`

Beispiel:

Status von Kontrollkästchen „Fieber in Anamnese“
in letztem Karteieintrag **Center**

Allgemein:

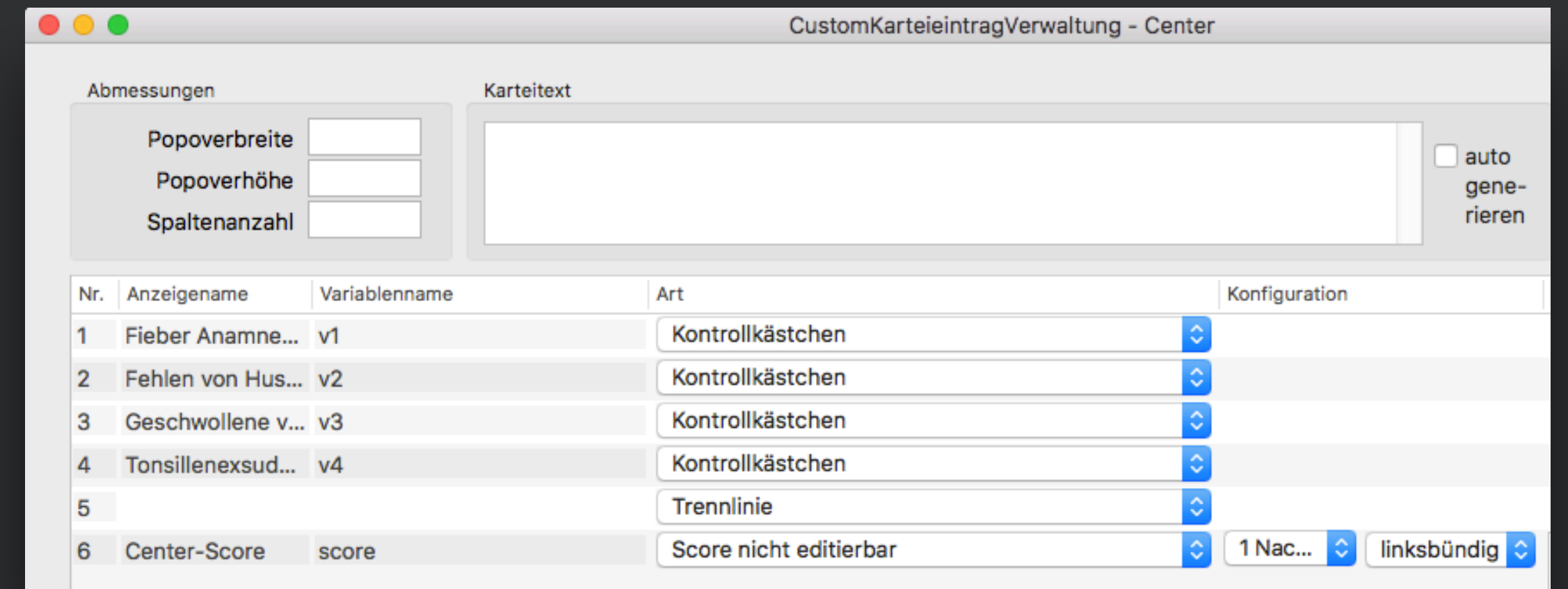
`[$[karteiEintragValue_withArgs <Kürzel> <Variablenname> <Format> <nutze selektierte>]]$`

Hier:

`[$[karteiEintragValue_withArgs Center customKarteiEintragEntries.v1 _N]]$`

Wurde ein Center-Karteieintrag angelegt, ist die Ausgabe „**0**“ oder „**1**“.

Wir möchten aber eigentlich „**ja**“ oder „**nein**“ ...



Mit dem **if-Kommando** spezielle Ausgaben von Briefkommandos nach Wunsch anpassen

- Die Anzahl der Parameter ist hier nicht fest vorgegeben

Syntax:

```
$[if <auszuführendes Kommando> [ <arg1> <arg2> ... ] <w1> <a1> <w2> <a2> ... <Ersatzwert> ]$
```

Argumente des
auszuführenden
Kommandos,
falls benötigt

beliebig viele Paare von
möglichen Werten des
Kommandos und
alternativen Ausgabewerten

optional

Liefert das auszuführende Kommando keinen der angegebenen möglichen Werte, so wird der Ersatzwert ausgegeben, falls er angegeben wurde.

Soll in diesem Fall das Ergebnis des Kommandos ausgegeben werden, so ist als Ersatzwert **XXX** zu wählen.

Mit dem **if-Kommando** spezielle Ausgaben von Briefkommandos nach Wunsch anpassen

Beispiel:

Status von Kontrollkästchen „Fieber in Anamnese“ in letztem Karteieintrag **Center** als Text

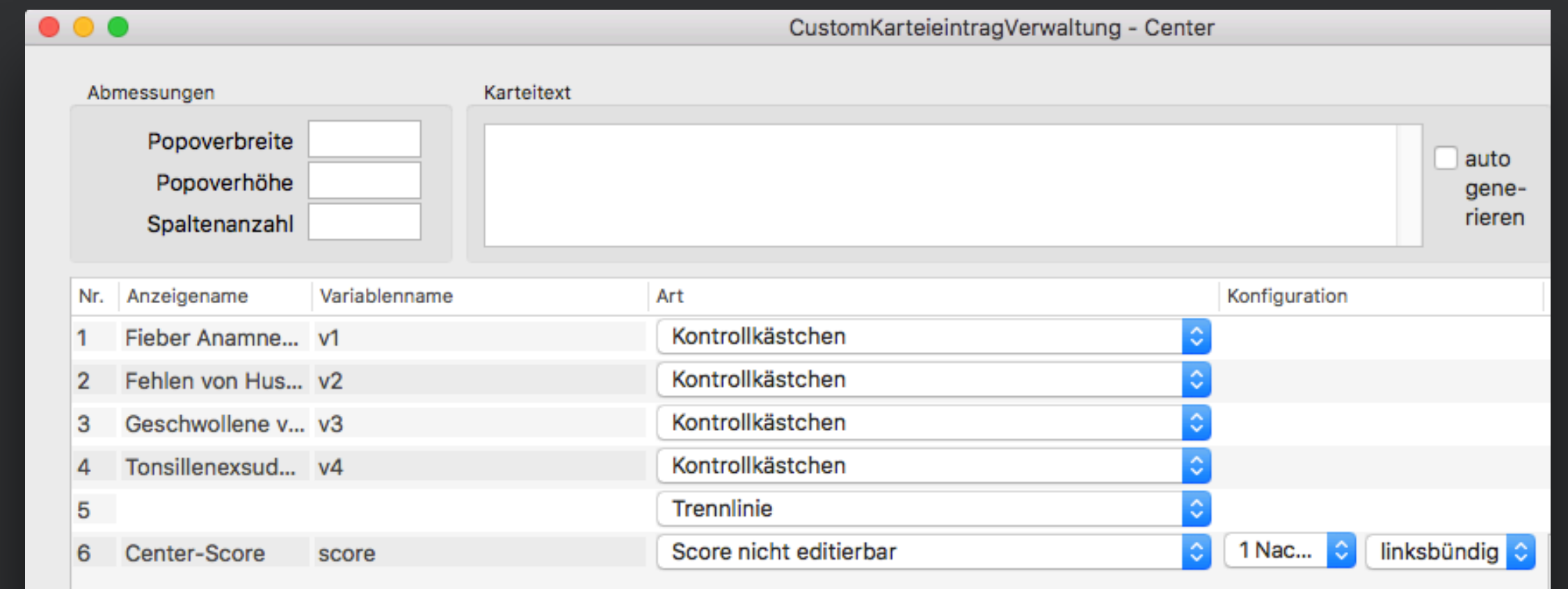
Allgemein:

```
$[if <auszuführendes Kommando> [ <arg1> <arg2> ... ] <w1> <a1> <w2> <a2> ... <Ersatzwert>]$
```

Hier:

```
$[if karteiEintragValue_withArgs [ Center customKarteiEintragEntries.v1 _N ] 0 nein 1 ja]$
```

Die Ausgabe ist jetzt „**ja**“ oder „**nein**“, falls ein Center-Eintrag vorhanden ist.



Die aufgelisteten **Kommandos** funktionieren nur für die jeweilige **Vorlage**

The screenshot shows a window titled 'Kommandoliste' with a tabbed interface. The active tab is 'Interne Druckvorlagen', and the sub-tab is 'Labor'. Below the tabs, there is a text block explaining that four letter templates for laboratory values can refer to specific commands. A table lists these commands and their descriptions.

In den vier Briefvorlagen für Laborwerte können Sie auf folgende zusätzliche Kommandos zurückgreifen:
Namen: Laborwerte Druckvorlage (ohne Ergebnistext), Laborwerte Druckvorlage2 (mit Ergebnistext), Laborwerteverlauf Druckvorlage (kumulativ), Laborwerteverlauf Druckvorlage2 (chronisch)

Befehl	Bezeichnung
testkuerzel	Tabellenkommando: Kürzel für Test
bezeichnungen	Tabellenkommando: Bezeichnung des Tests
indikator	Tabellenkommando: Indikator
material	Tabellenkommando: Material
ergebnis	Tabellenkommando: Ergebnis (Zahl)
einheit	Tabellenkommando: Physikalische Einheit des Ergebnisses
normbereich	Tabellenkommando: Normbereich
normalwert	Tabellenkommando: Normalwert

Verschiedene Funktionen

Das **Brieffenster** in der Kartei

Arztbrief 22. 8. 2018, 08:59 A Brief

[!] NICHT GEDRUCKT an: Max Muster (aus Vorlage: 2018-05-11 Vertrag zur Auftragsverarbeitung_v1.docx)

Original / Kopie	Typ	Empfänger	Druck	Einzel	Versandt am	Letzte Änderung
Original	Patient	Dr. Je...			<input type="checkbox"/>	22.08.18, 08...

Brief-Details

Druckdatum ändern

nicht gedruckt

letzte Eintrag-Änd: RaSc erstellt von: RaSc erstellt für: RaSc ? OK

- Briefe können aus dem Brief-Popover nun auch als **PDF-Datei** exportiert werden
- Briefe können jetzt via **KV-Connect** direkt als E-Arztbrief versendet werden
- Beim Drucken eines Briefes kann jetzt auch ein **PDF-Hintergrund** eingefügt werden
- Wenn ein Brief mit Druckstatus „gedruckt“ (**grün**) nochmals gedruckt wird, kann das **Wasserzeichen** „Kopie“ hinzugefügt werden

Der Serienbrief

- ist ein Brief an mehrere Empfänger
- Einzelbriefe können gemeinsam bearbeitet und gedruckt werden

Venenpraxis Jena
Drs. Zollmann und Partner
Fachärzte für Chirurgie und Schnippelei
Drs. Schmitz und Kollegen
Neurochirurgische Manipulationen

Engelplatz-Str. 5
01234 Schönebeck
Tel.: 03641 699100 / Fax: 03641 699110
E-Mail: info@venenpraxisjena.de

Deutsche Postbank AG
IBAN: DE2130120400000015228
BIC: PBNKDEFF

Gemeinschaftspraxis Dr. med. Miriam Gareis-Rath und Björn Gareis • Engelplatz-Str. 5 • 01234 Schönebeck

[Serienbrief-Bereich](#)

Schönebeck, den 26. Oktober 2017

[Serienbrief-Bereich](#)

[Serienbrief-Bereich](#)

Herrn Max Mustermann,
geb. am 01.01.2010, aus 07743 jena, Teststr. 21.

Diagnosen:

Diagnose vom 26.09.2017:
Atopisches Ekzem

Diagnose vom 08.09.2017:
Z.n. Acrodermatitis - s. Akrodermatitis

Diagnose vom 04.08.2017:
Z.n. Acrodermatitis - s. Akrodermatitis

Diagnose vom 04.08.2017:
V.a. Abszeß bei Haarbalgzyste

Mit freundlichen Grüßen,

Musterarzt Robert

[Serienbrief-Bereich](#)

Arztbrief 27. 8. 2018, 11:36 Brief

[!] NICHT GEDRUCKT an: Rafael Schmidt (aus Vorlage: Brief_Standard_Privat.docx) | 2 Kopie(n) an: Dr. med. Christine Zollmann, Dr. med. Philipp Zollmann

Original / Kopie	Typ	Empfänger	Druck	Einzel	Versandt am	Letzte Änderung
Original	Patient	Rafael...	<input checked="" type="checkbox"/>	<input type="checkbox"/>		27.08.18, 11:37
Kopie 1	Arzt	Dr. me...	<input checked="" type="checkbox"/>	<input type="checkbox"/>		27.08.18, 11:37
Kopie 2	Arzt	Dr. me...	<input checked="" type="checkbox"/>	<input type="checkbox"/>		27.08.18, 11:37

Druckdatum ändern

nicht gedruckt

Serienbrief bearbeiten Serienbrief drucken

Altes Alle Drucken

letzte Eingab-Änd: admin erstellt von: admin erstellt für: admin

Per **Sammeldruck** können **mehrere Formulare** hintereinander weg gedruckt werden

arztbrief zollsoft umsch Eigene Filterung

Vorlagen

Vorlagen	Form...	Inf...
Faxanmeldung-Formular-UAK_FK-VUU...	<input checked="" type="checkbox"/>	K...
Formular 1	<input checked="" type="checkbox"/>	k...
Formular 2	<input checked="" type="checkbox"/>	k...
Formular 3	<input type="checkbox"/>	k...
Formular 4	<input checked="" type="checkbox"/>	k...
Formular 5	<input checked="" type="checkbox"/>	k...
Formular Homöopathie	<input checked="" type="checkbox"/>	k...
FragebogenSoftwareumstellung.pdf	<input checked="" type="checkbox"/>	k...
Fritzsche_Kai_HNO_Bericht_F1040_m....	<input checked="" type="checkbox"/>	k...

Infos:
keine Details

Patient Hausarzt Folgearzt Facharzt Überweiser Kasse BG

Formular-Modus

admin ?

Abbrechen Fax eArztbrief Nur Speichern Drucken Editieren

Automatisch Empfänger hinzufügen Vordergrund-Modus

Brief erstellen

Krankenkasse bzw. Kostenträger

Techniker Krankenkasse		
Name, Vorname des Versicherten		
Schmidt, Rafael		geb. am
		01.08.1989

Kassen-Nr. Versicherungs-Nr. Status
105077504 X719219766 1

Betriebsstellen-Nr. Arzt-Nr. Datum
937402298 999999999 27. August 2018

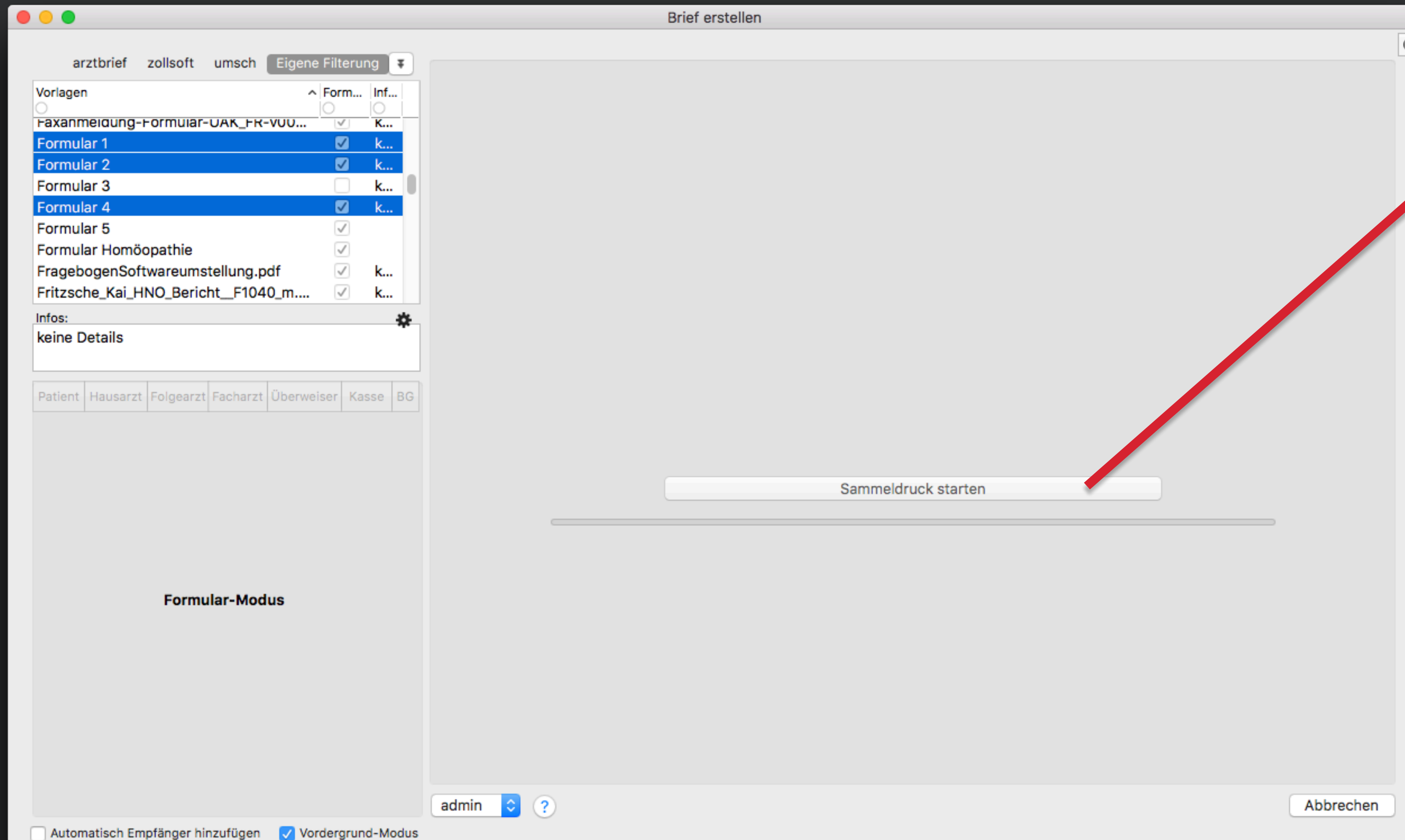
Augenfachärztliche Mitteilung

Der Augenhintergrund soll bei erweiterter Pupille untersucht werden.

	rechtes Auge	linkes Auge
Vorderabschnitte: Rubrosis iridis	<input type="checkbox"/>	<input type="checkbox"/>
Retinopathiestadium:		
Keine diabetische Retinopathie	<input type="checkbox"/>	<input type="checkbox"/>
Milde oder mäßige diabetische Retinopathie	<input type="checkbox"/>	<input type="checkbox"/>
Schwere nichtproliferative diabetische Retinopathie	<input type="checkbox"/>	<input type="checkbox"/>
Proliferative diabetische Retinopathie	<input type="checkbox"/>	<input type="checkbox"/>
Klinisch signifikantes diabetisches Makulaödem	<input type="checkbox"/>	<input type="checkbox"/>
Befund im Vergleich zur Voruntersuchung:		
gleich	<input type="checkbox"/>	<input type="checkbox"/>
besser	<input type="checkbox"/>	<input type="checkbox"/>
schlechter	<input type="checkbox"/>	<input type="checkbox"/>
Vorbefund nicht bekannt	<input type="checkbox"/>	<input type="checkbox"/>
Procedere:		
OCT	<input type="checkbox"/>	<input type="checkbox"/>
Fluoreszeinangiographie	<input type="checkbox"/>	<input type="checkbox"/>
Panretinale Laserkoagulation	<input type="checkbox"/>	<input type="checkbox"/>
Fokale Laserkoagulation am hinteren Augenpol	<input type="checkbox"/>	<input type="checkbox"/>
Intravitreale Medikamenteneingabe	<input type="checkbox"/>	<input type="checkbox"/>
Vitrektomie	<input type="checkbox"/>	<input type="checkbox"/>
Bester korrigierter Fernvisus:	_____	_____
Weitere augenärztliche Diagnosen/Bemerkungen:		
Kontrolluntersuchung bezüglich diabetischer Retinopathie:	<input type="checkbox"/> in 2 Jahren	
	<input type="checkbox"/> in 1 Jahr	
	<input type="checkbox"/> in Monaten	

935304499
Gemeinschaftspraxis
Dr. med. Ulrike Brey
Allgemeinmedizin/Phlebologie
Engelplatz 8, 07743 Jena
Telefon 03641/699100, Fax 699110
Untersuchungsdatum, Unterschrift und Stempel des Augenarztes

Per **Sammeldruck** können **mehrere Formulare** hintereinander weg gedruckt werden






Dateien werden
erstellt

Druckdialog für
Formular 1

Druckdialog für
Formular 2

...

Druckfreigabe durch eine(n) Ärztin/Arzt

Original / Kopie	Typ	Empfänger	Druck	Einzel	Versandt am	Letzte Änderung	
Original	Patient	Dr. Je...				<input type="checkbox"/>	22.08.18, 08...

Wenn „**Strenges Druck-Freigeben durch Arzt**“ aktiviert ist, müssen Briefe erst von einem Arzt freigegeben werden, bevor sie gedruckt werden können.

Ein Nutzer, der kein Arzt ist, kann dann weder Briefe mit Druckstatus „nicht gedruckt“ (**rote** Druckampel) drucken, noch den Druckstatus „nicht gedruckt“ verändern.

Konfigurierbar unter:

tomedo → **Einstellungen** → **Praxis** → **Brief/Fax/Tel.**

Briefvorlagen und Formulare Karteieinträgen und/oder Druckern zuordnen

Vorlagenverwaltung

108 Vorlagen

Farben: nicht repariert nicht vorhanden intern (fett) sichtbar

Vorlage

- Orthopädische Schuhe (F2404) ✓
- Patiententermine** ✓
- Praxisuebergabe ✓
- Privatrechnung
- Privatrechnung IGeL (Hinweise im Hilfenste...
- Privatrechnung IGeL Brille
- Privatrechnung IGeL Glaukom
- Privatrechnung IGeL OCT
- Privatrechnung Kostenvoranschlag
- Privatrechnung Mahnstufe 1
- Privatrechnung Mahnstufe 2
- Privatrechnung Mahnstufe 3
- R3214 - Befundbericht zum Rentenantrag ✓
- Recall-Kontaktlinsenkontrolle
- Recall-Liste ✓
- RV Bund 2010 (9-seitig) (April 2015) ✓
- RV Bund 2010 (Mai 2015) ✓
- RV Bund 2013 (3-seitig) (April 2015) ✓
- RV Bund 2013 (Mai 2015) ✓
- RV Bund Gutachten ✓
- RV Mitteldeutschland** ✓

Kopie Editieren Upload Sucher

Sichtbar (82)

Vorlage	Formular
Antrag auf Histologische/Zytologische Begutach...	✓
Arbeitsagentur - Ärztlicher Dienst (GS 4 ÄD)	✓
Arztbrief Auswahl (StR) (Datum) Kopie	
Augenarzt Führerscheingutachten Sehvermögen	✓

Alphabetisch ordnen Tipps & Tricks

Ärztlicher Befundbericht zum Antrag auf Leistungen zur medizinischen Rehabilitation/
Leistungen zur Teilhabe am Arbeitsleben
(nach bereits vorliegenden Befunden und Berichten)

Deutsche Rentenversicherung Mitteldeutschland

Ärztliche Angaben

Name, Vorname: _____ Geburtsdatum: _____

Diagnosen in der Reihenfolge ihrer med. Bedeutung (eigene als Funktionsdiagnosen)

1. _____ 2. _____ 3. _____ 4. _____

Jetztige Beschwerden und Funktionseinschränkungen

Risikofaktoren

Tätigkeitsbedingte und andere soziale Belastungsfaktoren

RV Mitteldeutschland

05.07.17, 12:02:43 703.1 KB

Kartei-Kürzel anlegen

Repariere Prüfsumme: FFAD1FDDE584568B3644077E27D74971

Drucker: Standard

Kommandos Sichere Vorlagen auf Desktop Tausch-Center OK

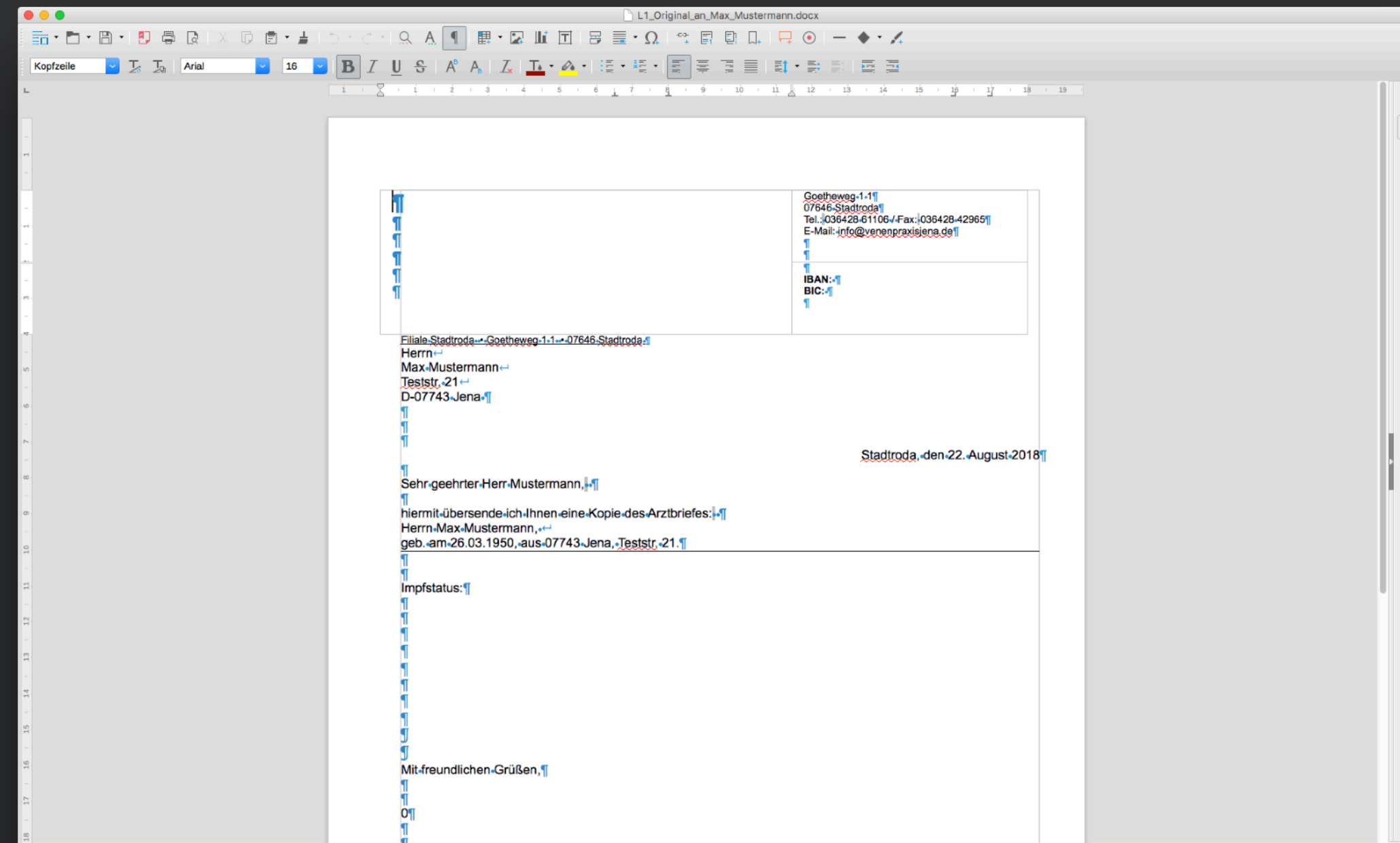
Ist einer Briefvorlage ein Karteieintrag/Drucker zugeordnet, dann werden Briefe, welche mit dieser Vorlage erstellt wurden, automatisch in dem zugeordneten Karteieintrag/Drucker abgelegt bzw. gedruckt.

Neues seit dem letzten Jahr

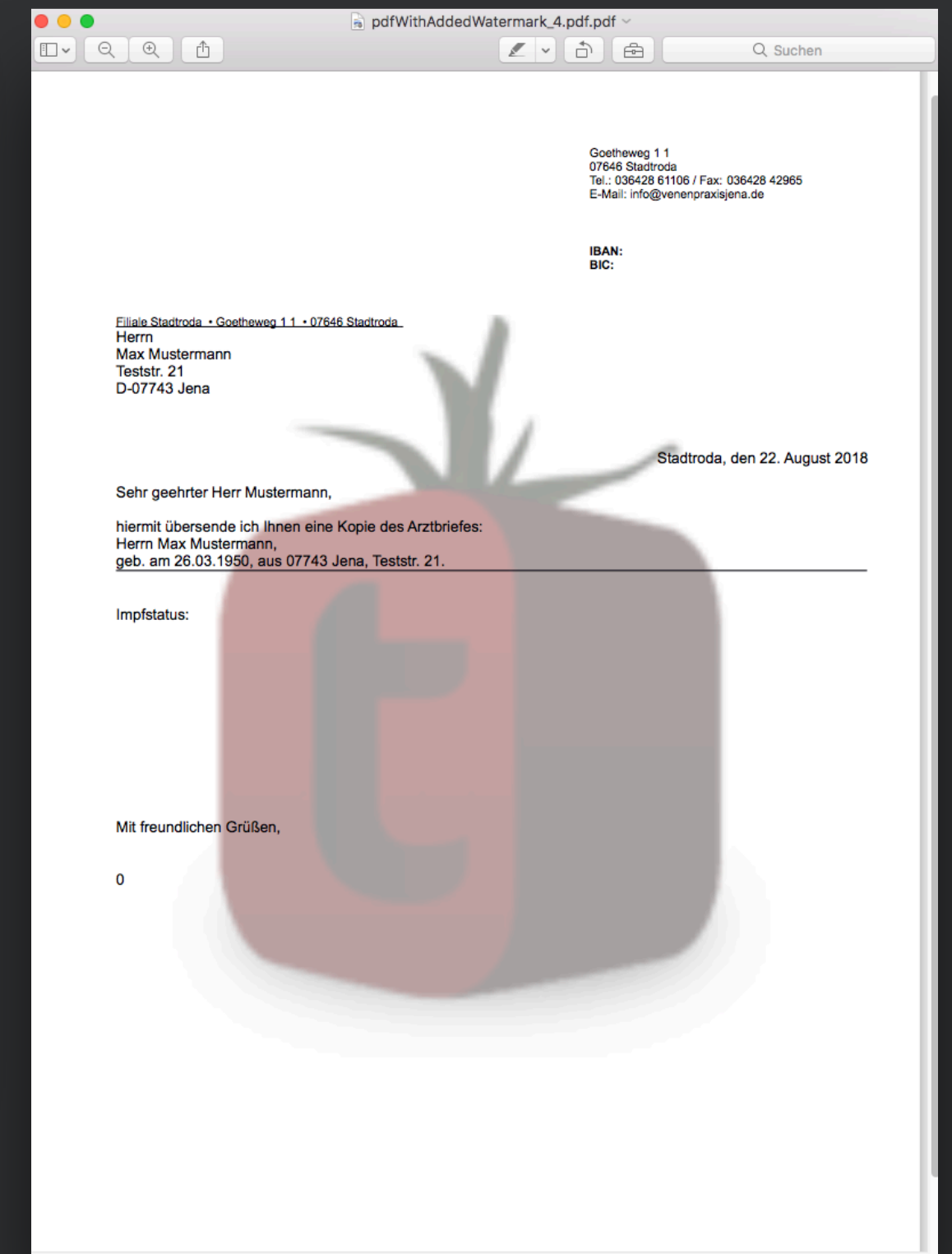
PDF-Hintergrund einfügen



Hintergrund-PDF

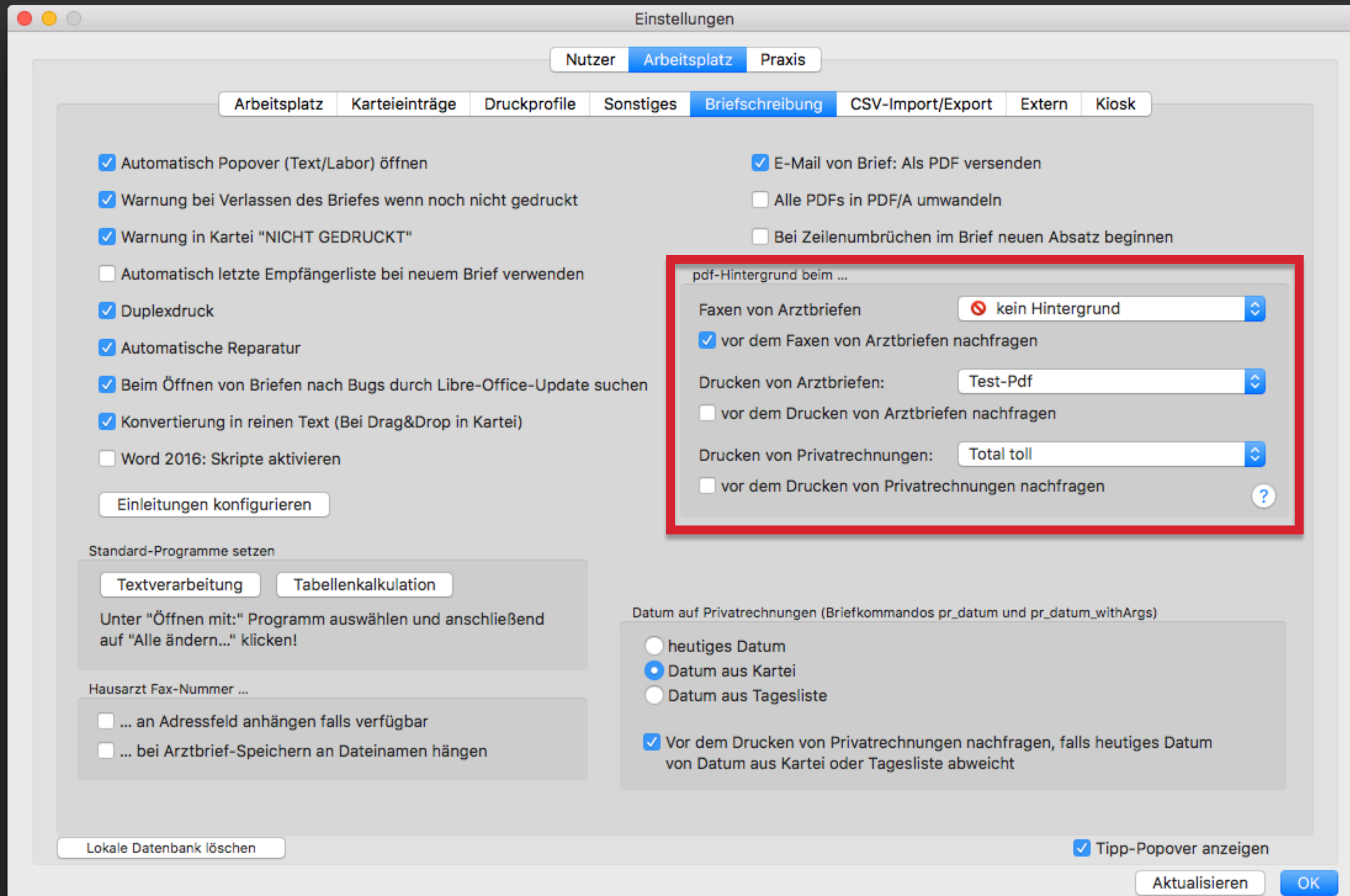


Arztbrief



Fertiger Ausdruck

PDF-Hintergrund einfügen



- Für Faxe, Arztbriefe und Rechnungen kann je ein Hintergrund ausgewählt werden
- Der Hintergrund muss vorher als PDF in den Briefvorlagen hinterlegt werden

Konfigurierbar unter:

tomedo → Einstellungen → Arbeitsplatz → Briefschreibung

Auswahl **neuer** Kommandos

`[/code>gewichtAusLetztemBMI]`

`[/code>koerpergroesseAusLetztemBMI]`

`[/code>letzterBlutdruckSystemisch]`

`[/code>letzterBlutdruckDiastolisch]`

*`[/code>besuch_textfeld1]` / *`[/code>besuch_textfeld2]`**

Kommandovergleich:

`[/code>if_then kommandovergleich [arztname UND abrechnenderArzt_name] 0 abrechnenderArzt_name]`

Danke für Ihre Aufmerksamkeit!

Gibt es Fragen?



die Software für Ihre Praxis von:

zollsoft

- www.tomedo.de
- Vertrieb: 03641 - 269 41 62
- Support: 03641 - 268 41 51
- Telefax: 03641 - 268 71 83

- www.zollsoft.de
- zollsoft GmbH, Engelplatz 8, 07743 Jena, Germany
- Geschäftsführer: Dr. Andreas Zollmann, Johannes Zollmann
- Registergericht: Amtsgericht Jena, HRB 507075