



Gesundakte

Sichere, digitale Patienten-Kommunikation und einfacher Austausch von Daten

Camilo Toloza / Carina Kirschner



Inhalts- verzeichnis

- 01 Eine Anekdote über die Digitalisierung der Medizin
- 02 Die Gesundakte von tomedo®
- 03 Vorführung der Gesundakte
- 04 Die Gesundakte der Zukunft
- 05 Ausblick

Eine Anekdote über die Digitalisierung der Medizin

Eine Anekdote über die Digitalisierung der Medizin

Ein südamerikanisches Land

Termin telefonisch vereinbaren

Kommunikation nur vor Ort

Dokumentation auf Papier

Zettel mit Erinnerungen

...

Eine Anekdote über die Digitalisierung der Medizin

Ein südamerikanisches Land

Deutschland

Termin telefonisch vereinbaren

Termin telefonisch vereinbaren

Kommunikation nur vor Ort

Kommunikation nur vor Ort

Dokumentation auf Papier

-

Zettel mit Erinnerungen

Visitenkarte mit Erinnerungen

...

Faxnummer?

...

Die **Gesundakte** von tomedo®

- Moderner, digitaler, direkter Kommunikationskanal Praxis - Patient
- Hohe Sicherheitsstandards
- Austausch von Gesundheitsinformationen

Die **Gesundakte** von tomedo®

Praxis

Patient

Versand und Empfang von Nachrichten

Versand und Empfang von Dokumenten

Dokumentation direkt aus der Gesundakte

Integration mit Online Termin Kalender (OTK)

Integration mit ImpfDocNE

Integration mit der Kartei

Kostenloses Modul von tomedo®

Die **Gesundakte** von tomedo®

Praxis

Patient

Versand und Empfang von Nachrichten

Versand und Empfang von Nachrichten

Versand und Empfang von Dokumenten

Versand und Empfang von Dokumenten

Dokumentation direkt aus der Gesundakte

-

Integration mit Online Termin Kalender (OTK)

Terminbuchung

Integration mit ImpfDocNE

Digitalen Impfpass

Integration mit der Kartei

Anforderung von medizinischen Informationen

Kostenloses Modul von tomedo®

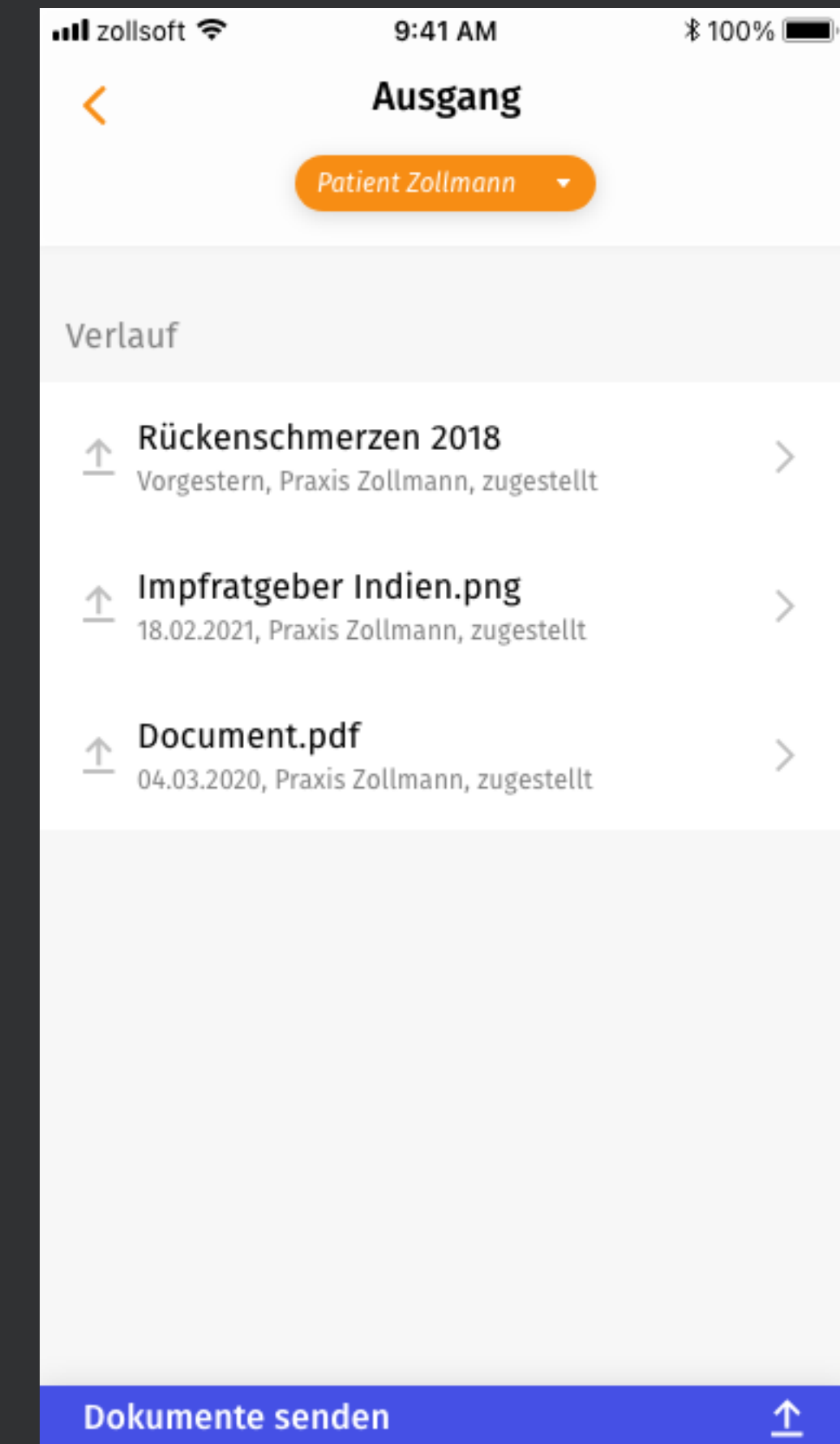
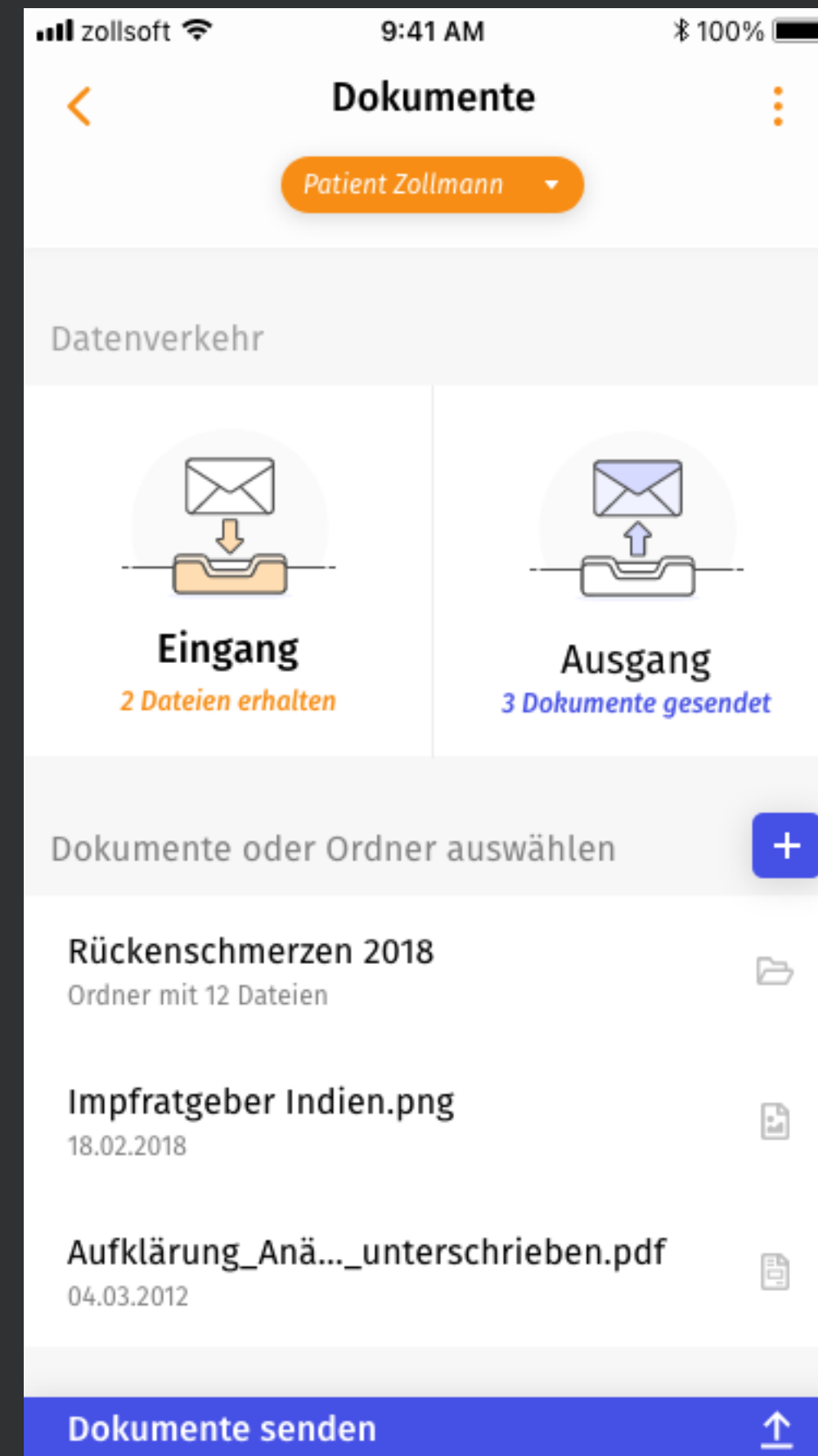
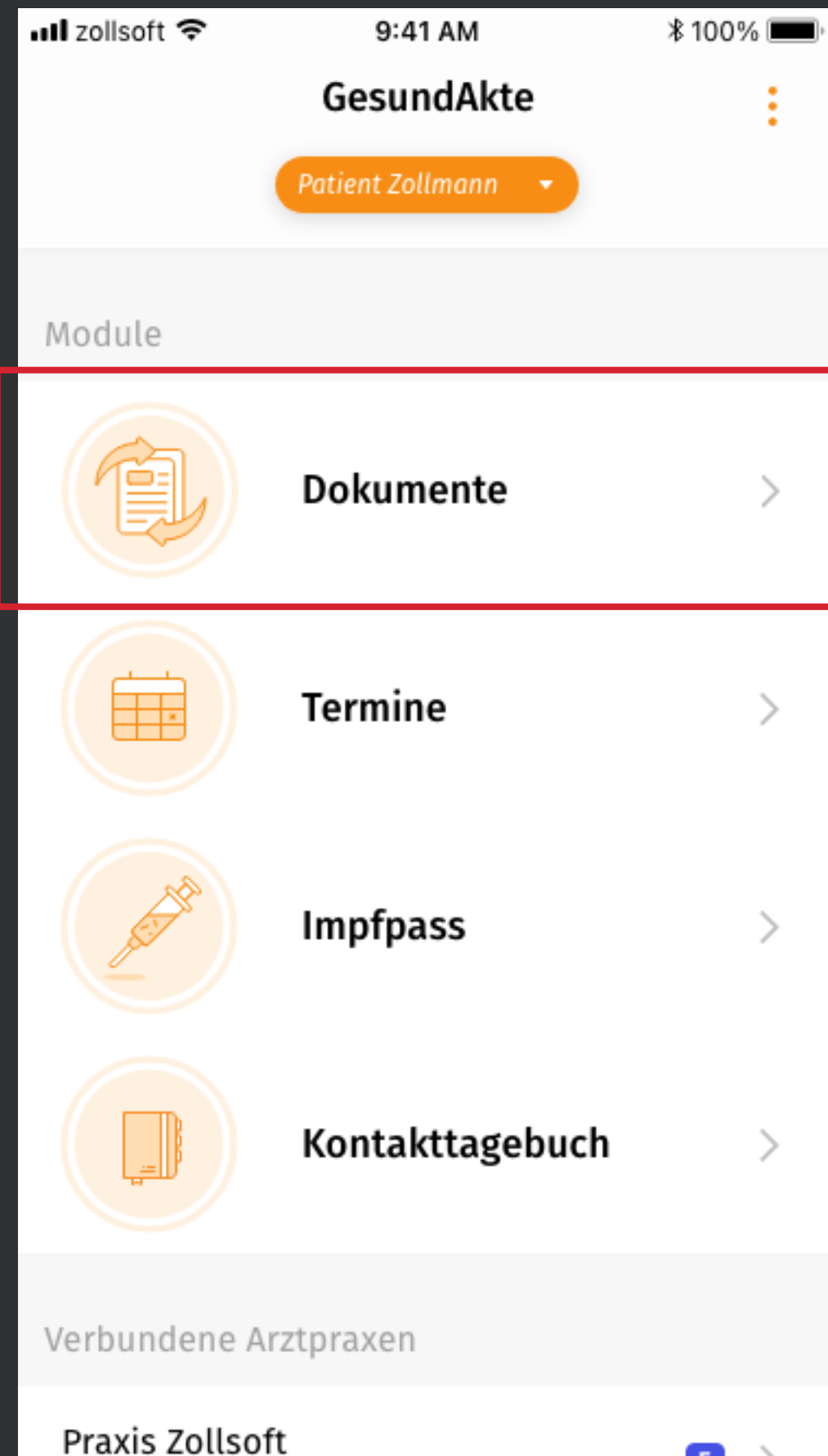
App (iOS, Android)

Vorführung der **Gesundakte**



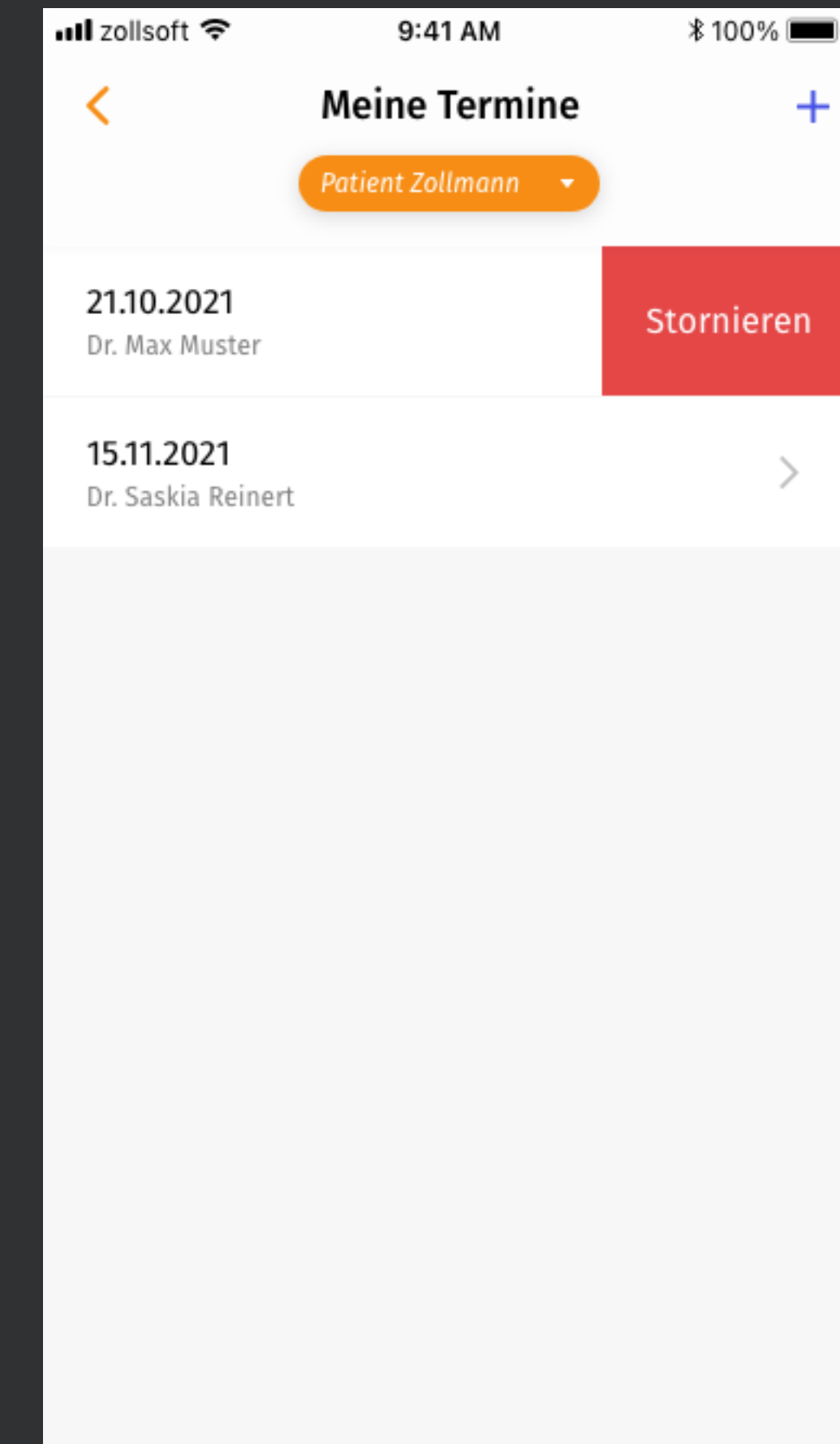
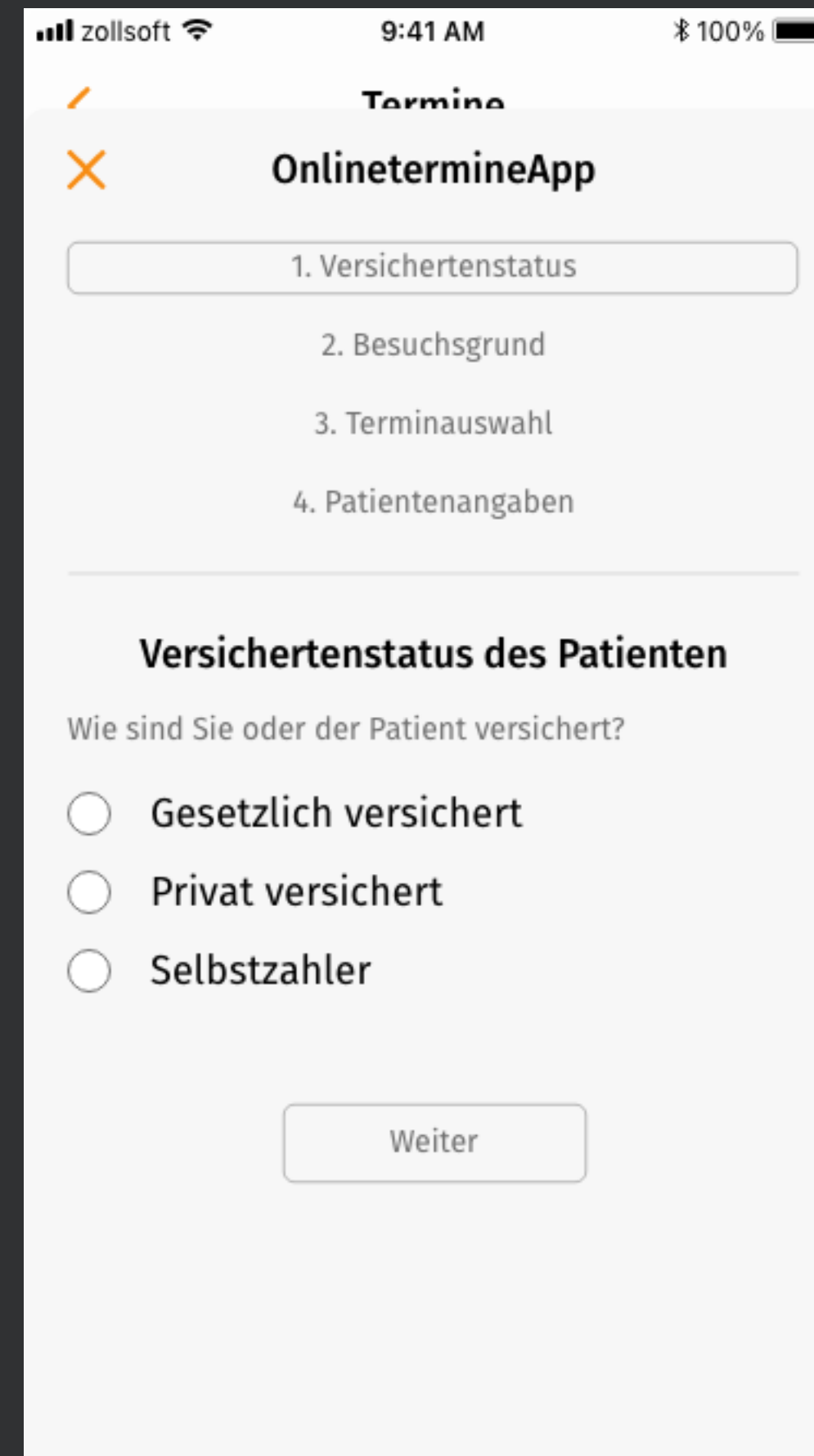
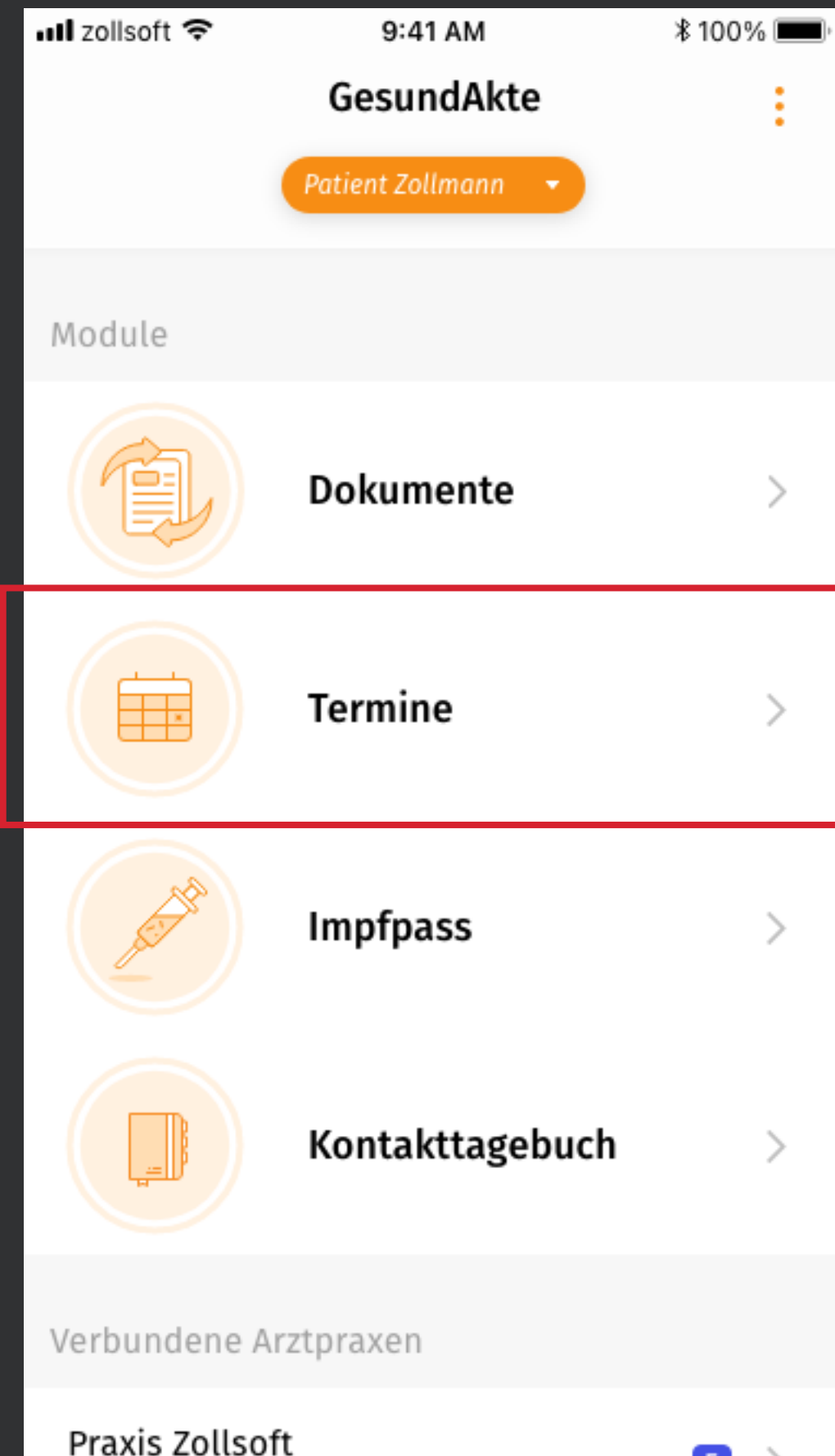
Vorführung der **Gesundakte**

Dokumentenverwaltung



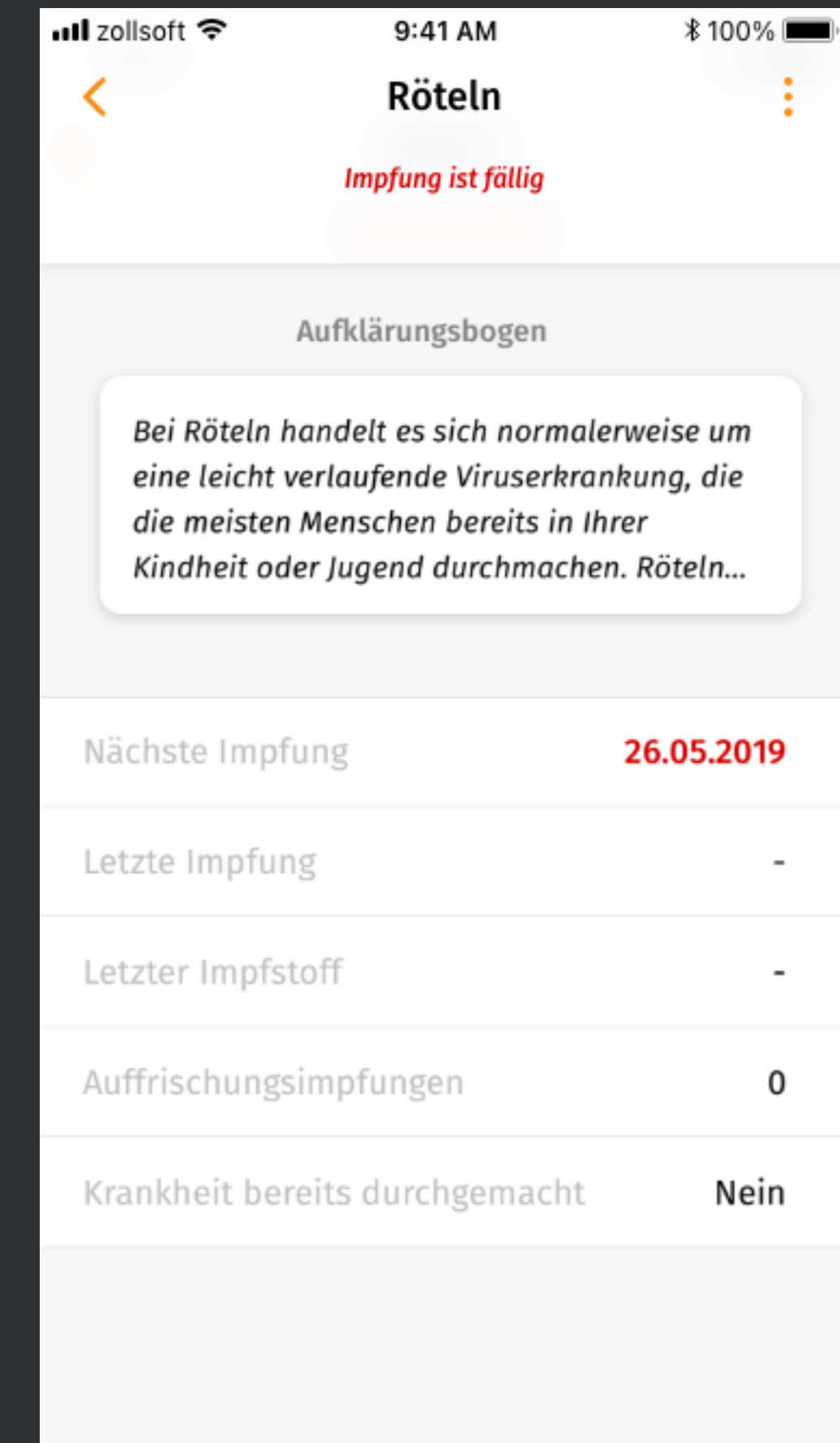
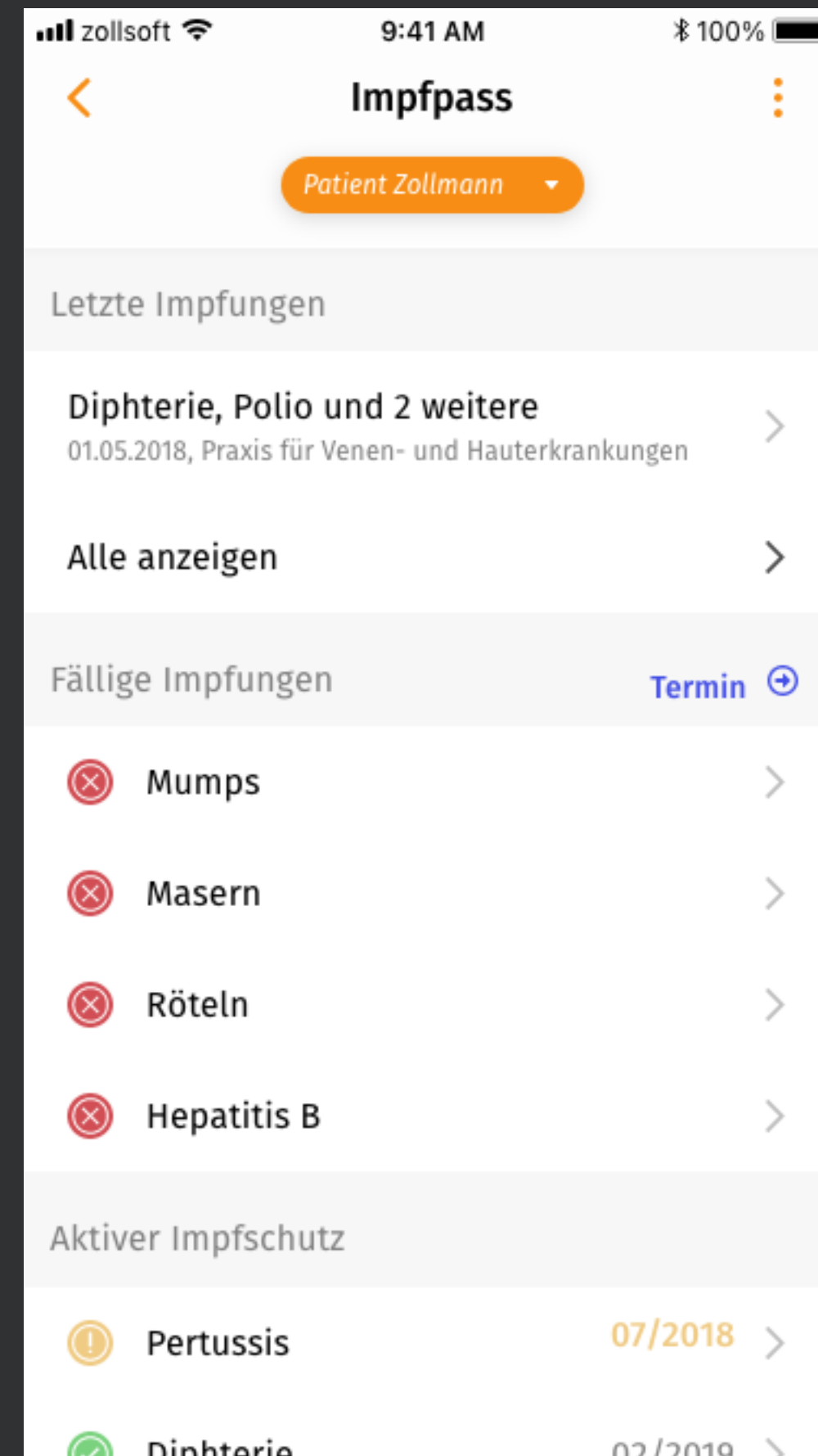
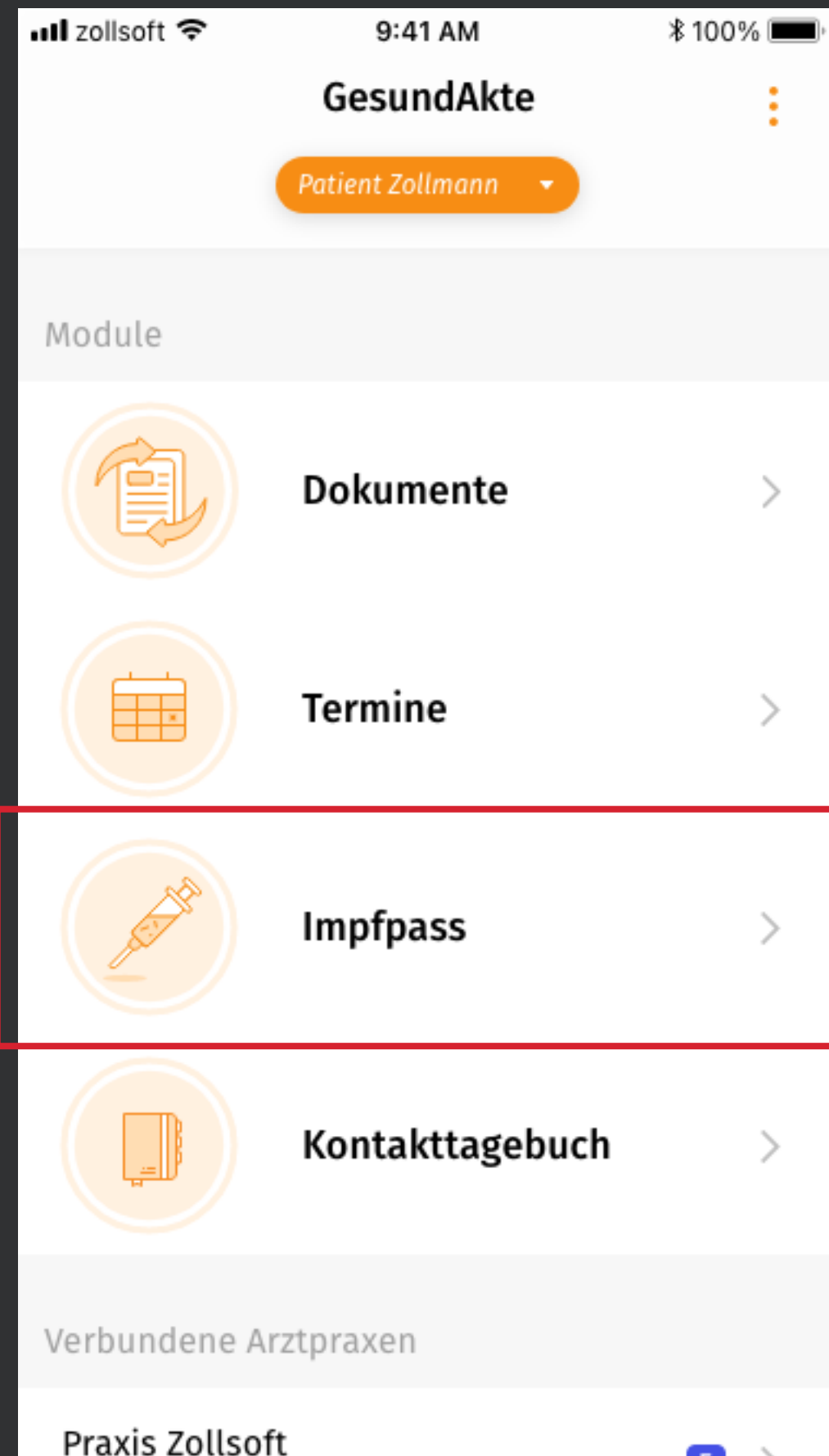
Vorführung der **Gesundakte**

Termine



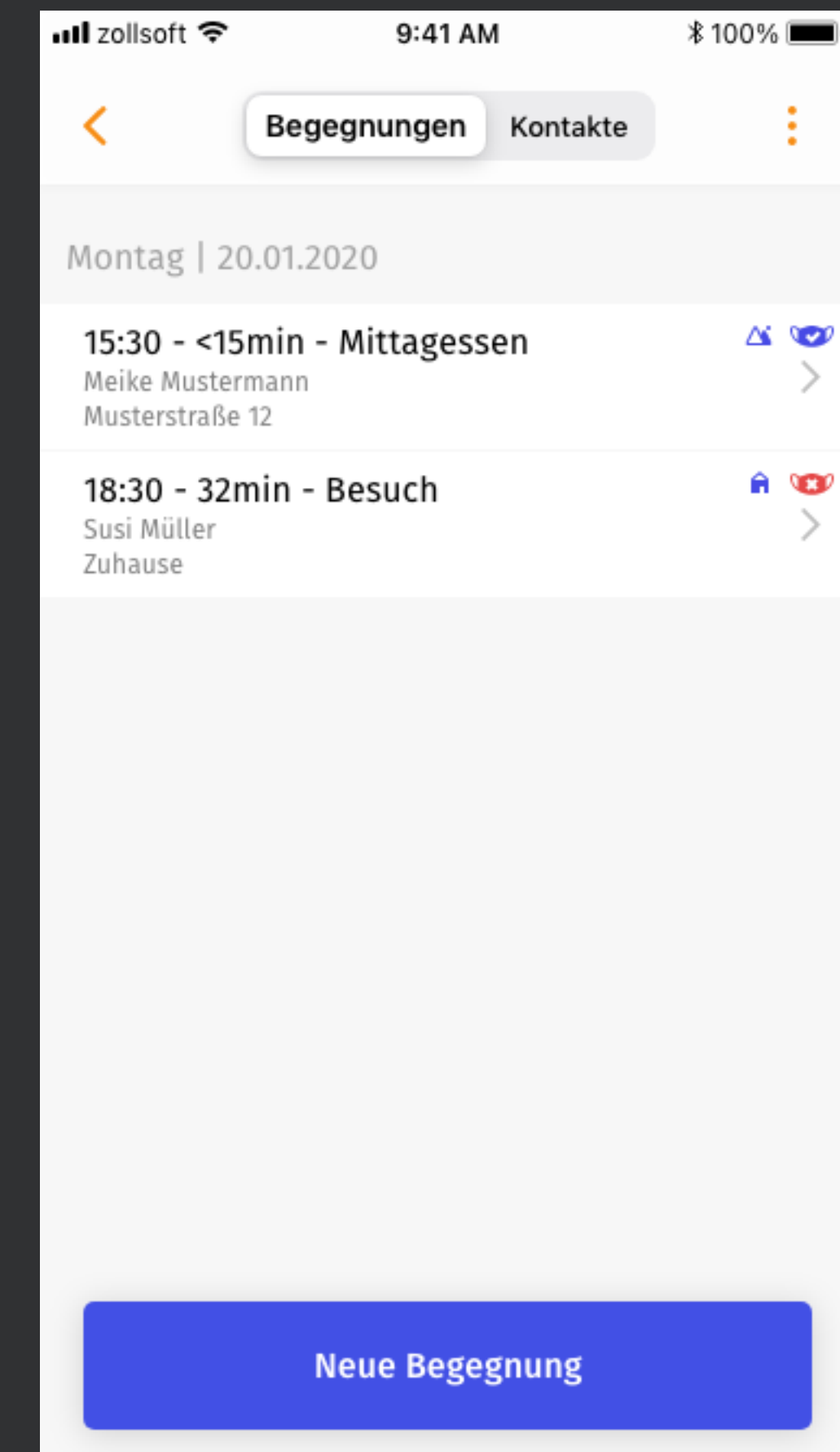
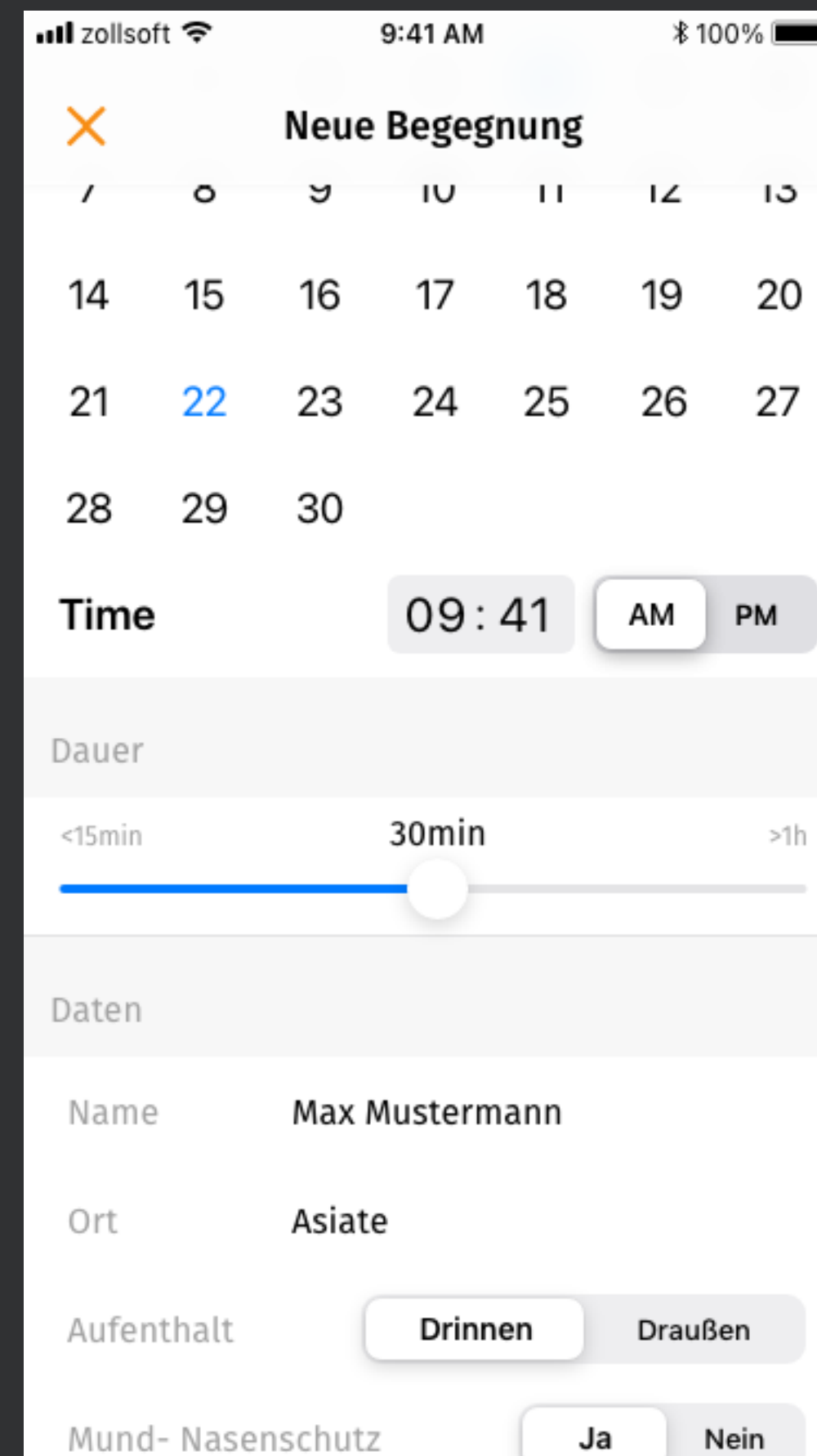
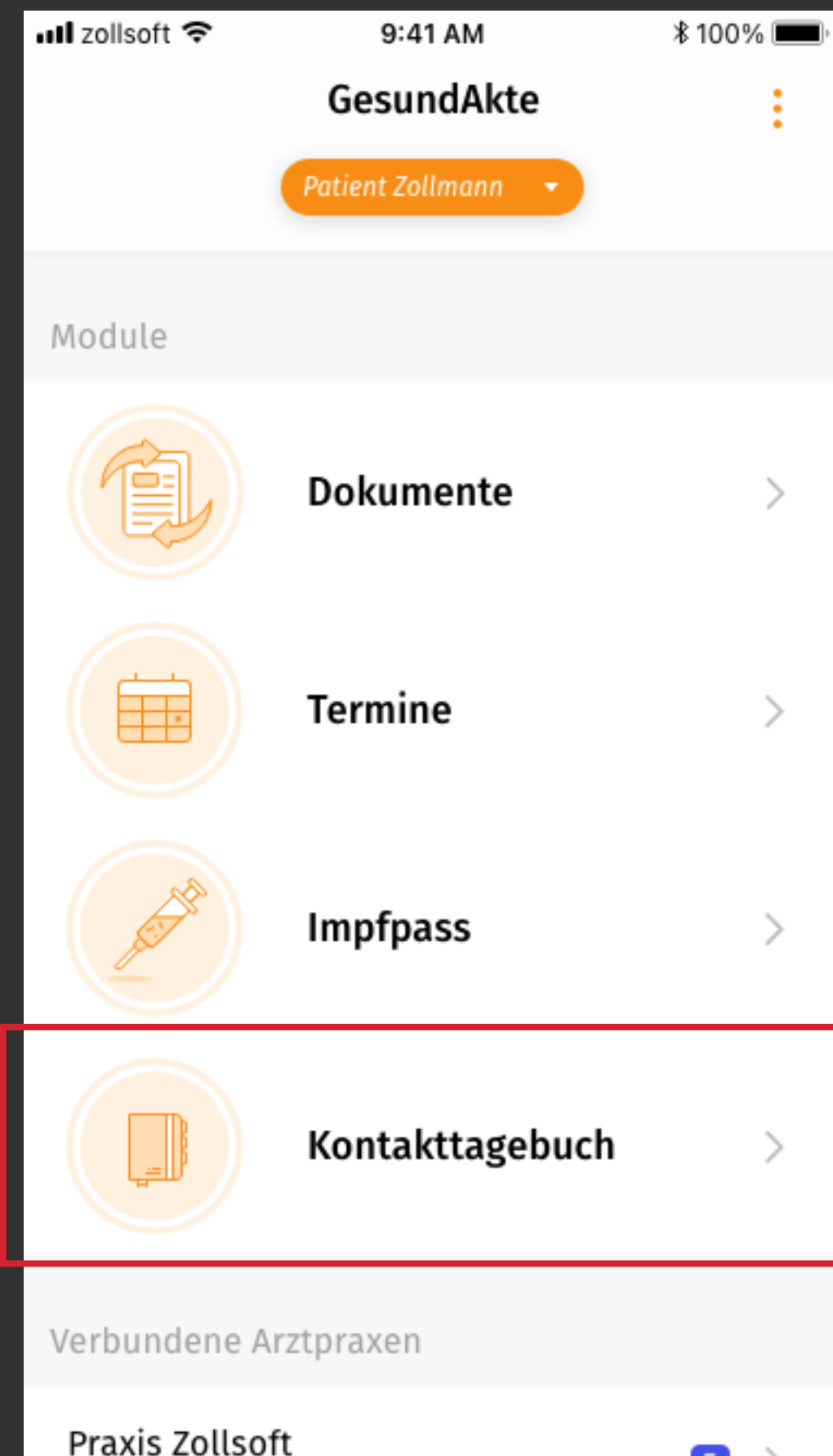
Vorführung der **Gesundakte**

Impfpass



Vorführung der **Gesundakte**

Kontakttagebuch



Vorteile der **Gesundakte**

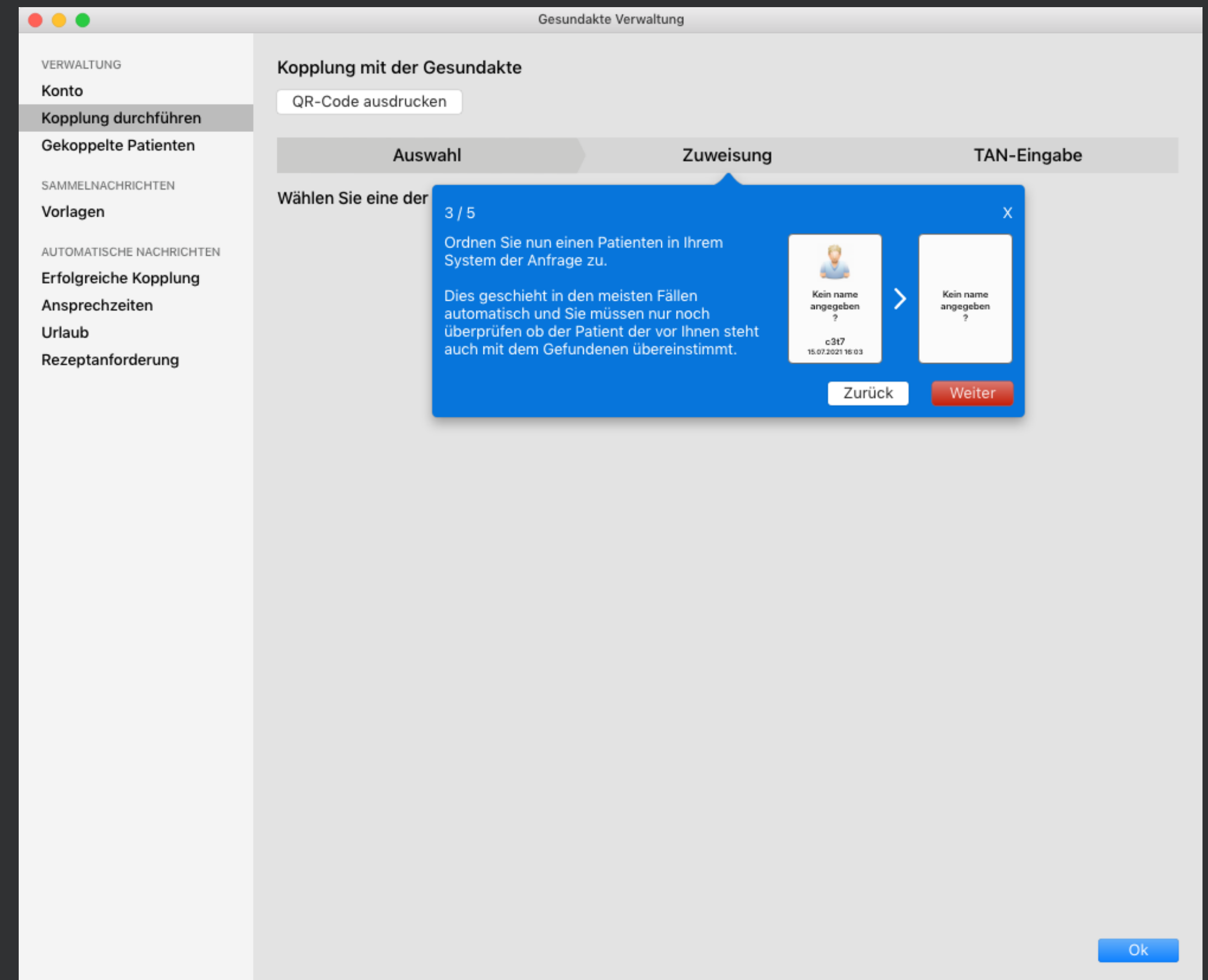
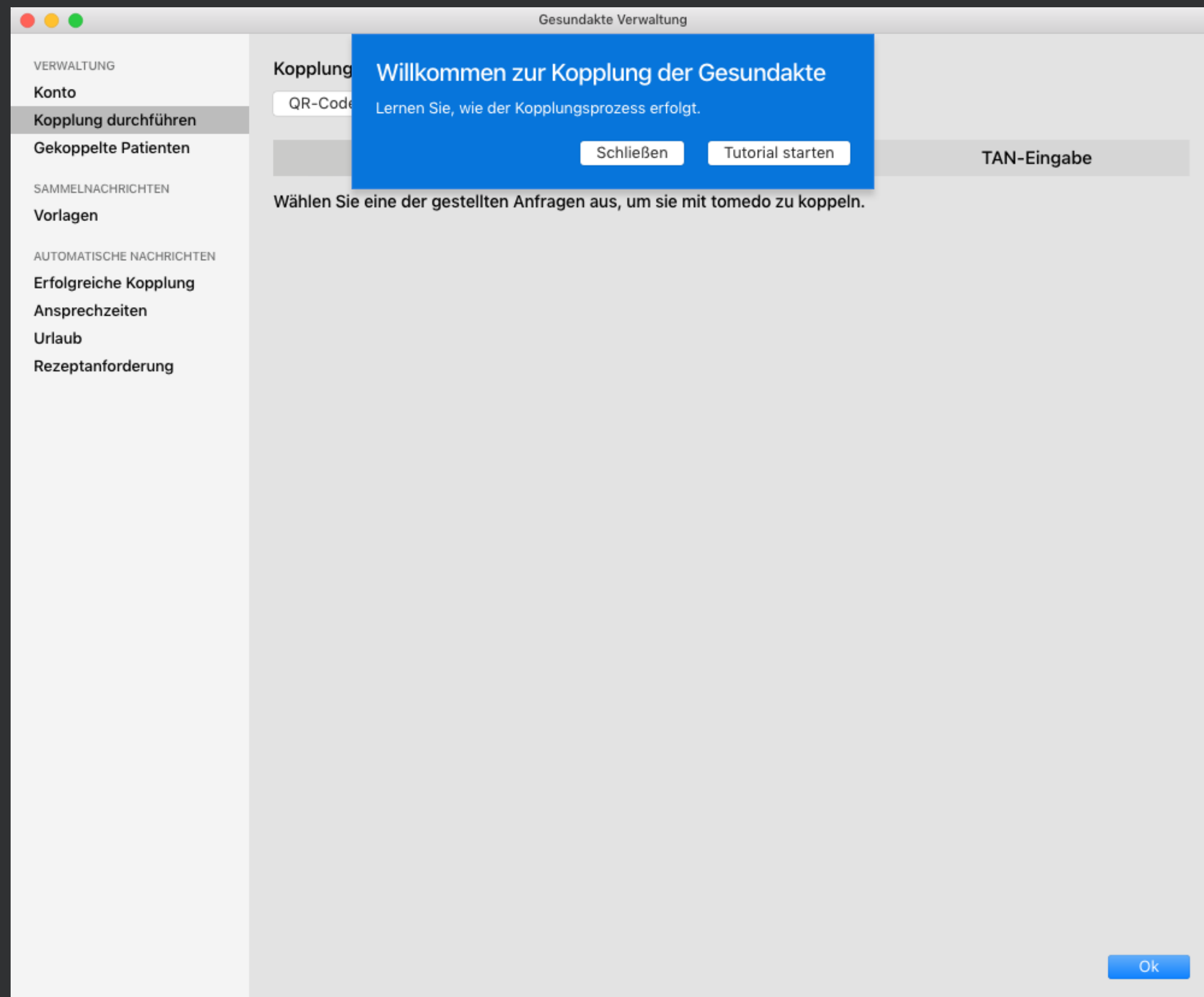
- Sichere Kommunikation Praxis - Patient
- Weniger Zeit und Kosten
- Ausführliche Dokumentation
- Weniger Patientenverkehr in der Praxis
- Neue Zielgruppen von Patienten

Die **Gesundakte** der Zukunft

Neue Generation von Funktionen für die Praxis

Die **Gesundakte** der Zukunft

Tutorial



Die **Gesundakte** der Zukunft

Dashboard

The screenshot shows a chat interface for 'Gesundakte Chat'. On the left is a 'Dashboard' sidebar with a search bar 'Kontoname' and three metrics: '21 Kopplungen mit der Praxis', '3 Aktive Gespräche', and '2 Ungelesene Gespräche'. Below is a 'Patientensuche' bar and a list of contacts: 'Musterfrau Rafaela' (Heute), 'Camilo Toloza' (Gestern), and 'Musterfrau Anna' (02.07.21). The main chat area shows a conversation with 'Camilo Toloza - Nr. 123456' (geb. 04.08.2001). The chat history includes: '14:31 Hallo', a date separator '02.07.2021', '10:10 Hallo', '10:20 ???', 'Hallo. Jemand da?', '10:16 Niemand ist da...', another date separator '02.07.2021', and '10:10 Notfall!!!'. At the bottom is a text input field 'Nachricht schreiben...'.

This screenshot shows the same 'Gesundakte Chat' interface but with the chat area empty. The 'Dashboard' sidebar and contact list are identical to the previous screenshot. The chat area is currently blank, showing only the header information for 'Camilo Toloza - Nr. 123456' (geb. 04.08.2001) and the 'Patientensuche' bar.

Die **Gesundakte** der Zukunft

Sammelnachrichten

The screenshot shows a 'Gesundakte Chat' window with a 'Sammelnachricht' (mass message) template. The dashboard on the left displays statistics: 21 Kopplungen mit der Praxis, 3 Aktive Gespräche, and 2 Ungelesene Gespräche. The message content is as follows:

Vorlage auswählen An alle Patienten der Praxis

Praxis geschlossen
Sommerferien
Öffnungszeiten Weihnachten

14:31

Sehr geehrte Patientinnen und Patienten,

Öffnungszeiten in den Sommerferien:

geöffnet ist die Praxis ausschließlich am Montag 5.7., Dienstag 6.7., Donnerstag 8.7., Montag 12.7., Dienstag 13.07., Donnerstag 15.07., Montag 19.07. sowie Donnerstag 22.07.

Ab dem 23.07. - 17.08.2021 ist unsere Praxis wegen Urlaub geschlossen.

Ab Mittwoch, den 18. August sind wir wieder wie gewohnt für Sie da!

Mit herzlichen Grüßen

Ihr Praxisteam

Nachricht schreiben...

This screenshot shows the same 'Gesundakte Chat' window, but the message content is displayed in a preview view. The dashboard statistics are identical. The message content is:

Vorlage auswählen An alle Patienten der Praxis

02.07.2021 14:31

Sehr geehrte Patientinnen und Patienten,

Öffnungszeiten in den Sommerferien:

geöffnet ist die Praxis ausschließlich am Montag 5.7., Dienstag 6.7., Donnerstag 8.7., Montag 12.7., Dienstag 13.07., Donnerstag 15.07., Montag 19.07. sowie Donnerstag 22.07.

Ab dem 23.07. - 17.08.2021 ist unsere Praxis wegen Urlaub geschlossen.

Ab Mittwoch, den 18. August sind wir wieder wie gewohnt für Sie da!

Mit herzlichen Grüßen

Ihr Praxisteam

Sehr geehrte Patientinnen und Patienten,
wegen einer Schulung ist unser Praxis am Montag, den 12.07.2021 geschlossen

Die **Gesundakte** der Zukunft

Automatische Nachrichten

Gesundakte Verwaltung

VERWALTUNG
Konto
Kopplung durchführen
Gekoppelte Patienten

SAMMELNACHRICHTEN
Vorlagen

AUTOMATISCHE NACHRICHTEN
Erfolgreiche Kopplung
Ansprechzeiten
Urlaub
Rezept anfordern

Ansprechzeiten
Legen Sie die Ansprechzeiten für den Chat der Gesundakte fest und definieren Sie die Antwort, die automatisch gesendet wird, für Nachrichten, die außerhalb dieser Zeiten empfangen werden.

	Montag	Dienstag	Mittwoch	Donnerstag	Freitag	Samstag	Sonntag
06:00							
30							
07:00							
30							
08:00							
30							
09:00							
30							
10:00							
30							
11:00							
30							
12:00							
30							
13:00							
30							
14:00							
30							
15:00							
30							
16:00							
30							
17:00							
30							
18:00							
30							
19:00							
30							
20:00							

Diese Antwort automatisch versenden

Nachricht an die Patienten

Ok

Gesundakte Verwaltung

VERWALTUNG
Konto
Kopplung durchführen
Gekoppelte Patienten

SAMMELNACHRICHTEN
Vorlagen

AUTOMATISCHE NACHRICHTEN
Erfolgreiche Kopplung
Ansprechzeiten
Urlaub
Rezept anfordern

Ansprechzeiten
Legen Sie die Ansprechzeiten für den Chat der Gesundakte fest und definieren Sie die Antwort, die automatisch gesendet wird, für Nachrichten, die außerhalb dieser Zeiten empfangen werden.

	Montag	Dienstag	Mittwoch	Donnerstag	Freitag	Samstag	Sonntag
06:00							
30							
07:00	■	■		■			
30	■	■		■			
08:00	■	■		■			
30	■	■		■			
09:00	■	■		■		■	
30	■	■		■		■	
10:00	■	■		■		■	
30	■	■		■		■	
11:00	■	■		■			
30	■	■		■			
12:00		■		■			
30		■		■			
13:00		■	■				
30		■	■				
14:00	■		■	■			
30	■		■	■			
15:00	■		■	■			
30	■		■	■			
16:00	■		■	■			
30	■		■	■			
17:00	■		■	■			
30	■		■	■			
18:00			■				
30			■				
19:00			■				
30			■				
20:00							

Diese Antwort automatisch versenden

Sehr geehrte Patientinnen und Patienten,

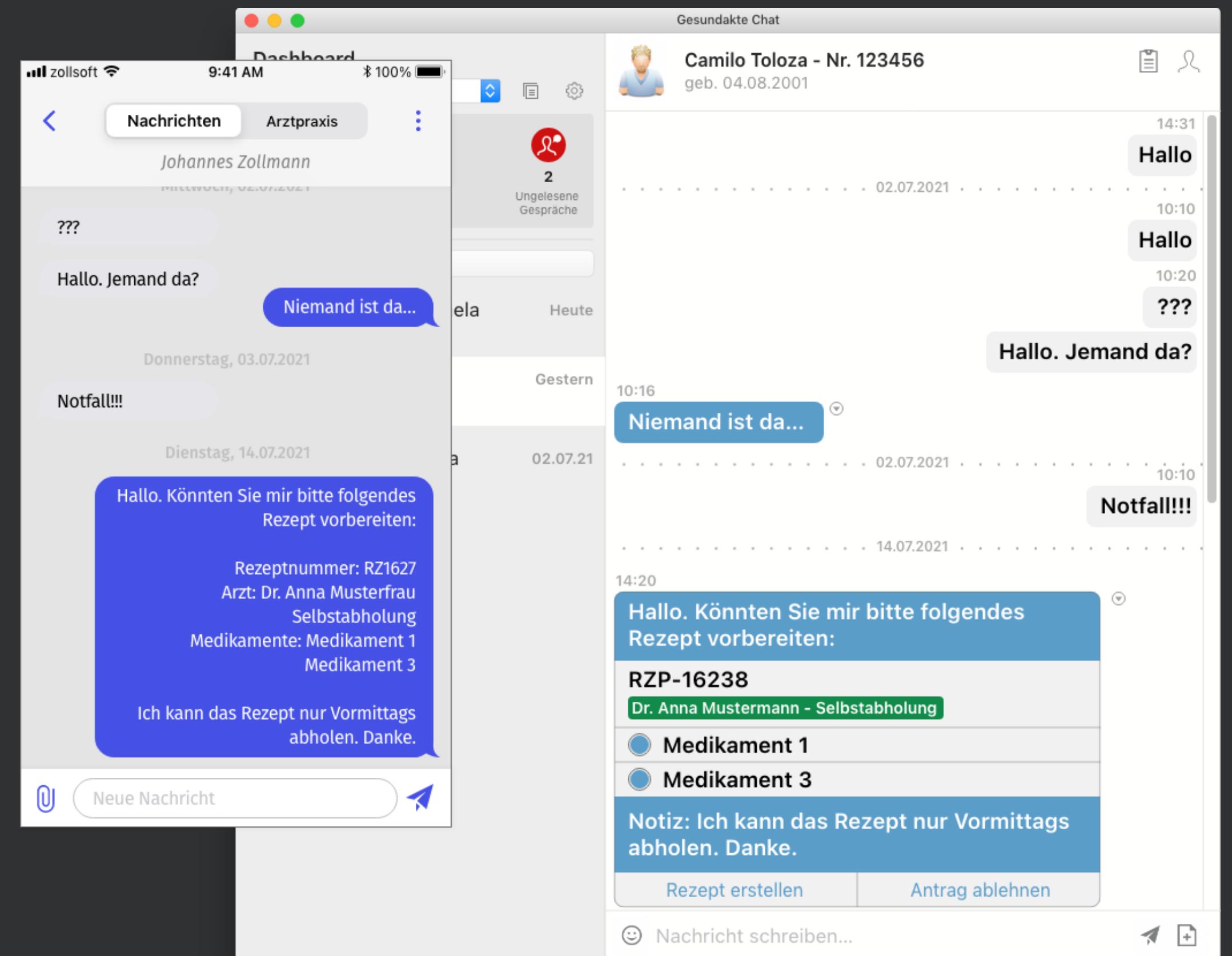
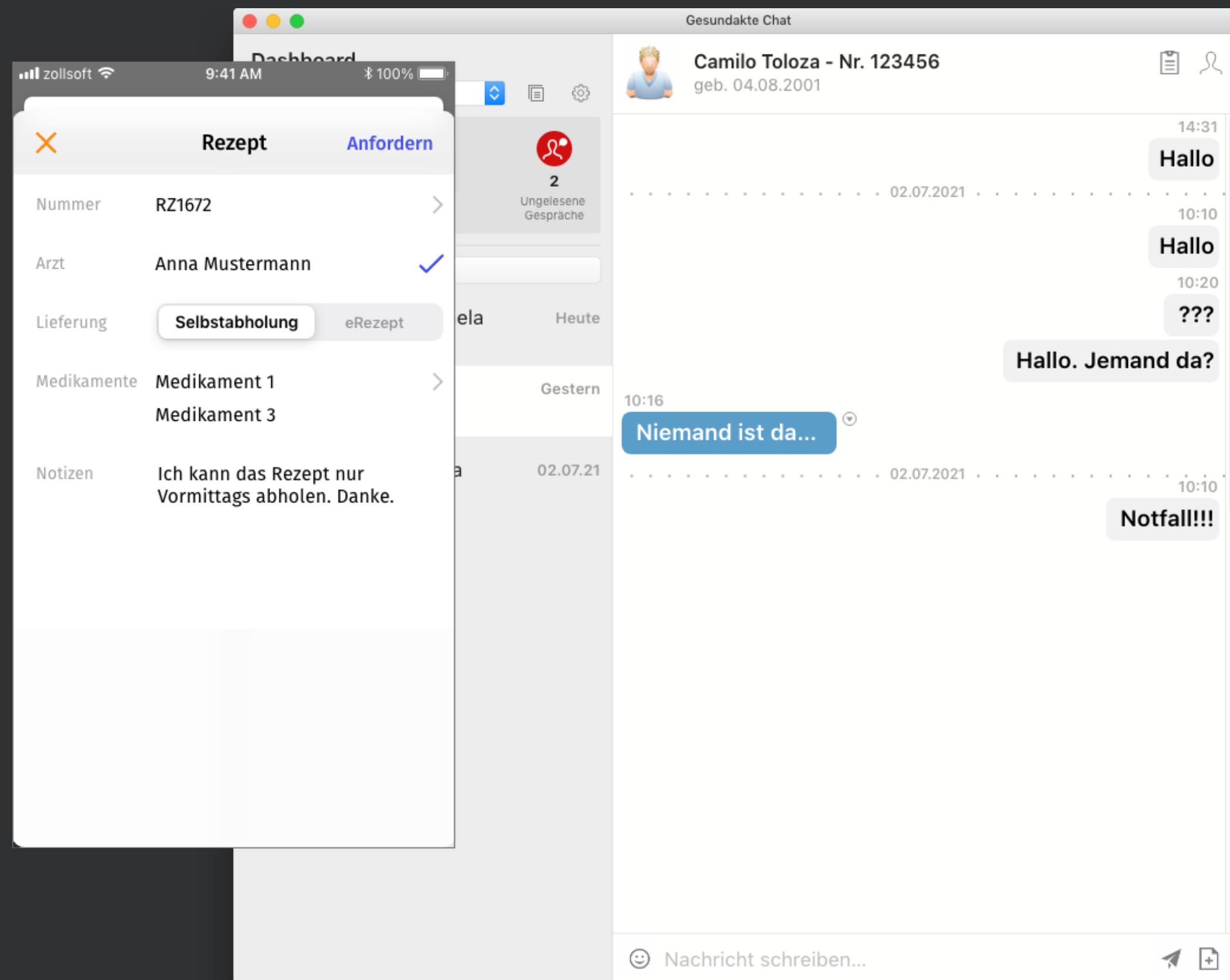
wir haben Ihre Nachricht bekommen und werden uns bei Ihnen melden, sobald die Praxis wieder geöffnet ist. Bei einem Notfall rufen Sie bitte die Notrufnummer 112 an.

Mit freundlichen Grüßen
Ihr Praxis-Team

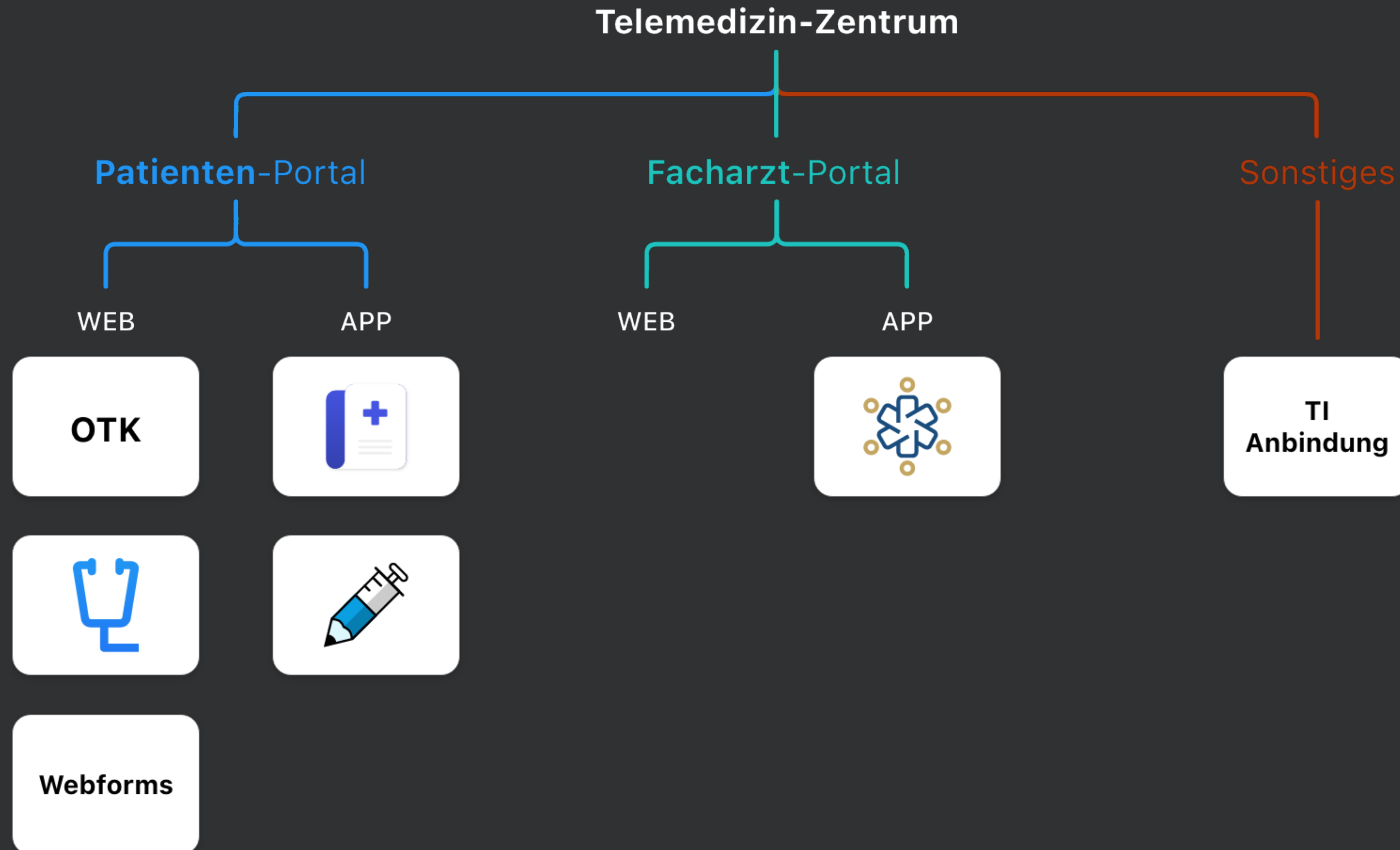
Ok

Die **Gesundakte** der Zukunft

Smart Chat



Die **Gesundakte** der Zukunft



Ausblick

Benutzen Sie die **Gesundakte** ab heute!

- Infos: www.gesundakte.de
- Werbematerial für Ihre Praxis: www.gesundakte.de/download

So geht's:

- 1 App öffnen, QR-Code scannen & am Empfang melden**
Scannen Sie den in der Praxis ausgehängten oder am Empfang liegenden QR-Code mit der Gesundakte-App, um den Kopplungsvorgang einzuleiten.
- 2 Kopplungs-Code wird generiert**
Nach dem Scannen schickt die App eine Kopplungsanfrage an die Praxis. In der App wird Ihnen der Name der Praxis, ein 5-stelliger Kopplungs-Code und die Kopplungsanfrage-ID angezeigt. Bitte schalten Sie Ihr Smartphone währenddessen nicht aus.
- 3 Den generierten Code am Empfang zeigen / diktieren**
Um die Kopplung Ihrer App mit der Arztpraxis abzuschließen, zeigen oder diktieren Sie den 5-stelligen Kopplungs-Code dem Personal am Empfang.

Gesundakte
Ihr Arzt, nur einen Klick entfernt

Gesundakte für iOS ist die perfekte Patienten-App für eine sichere digitale Kommunikation und den einfachen Austausch von Daten mit Ihrer Arztpraxis.



Ein Produkt von **zollsoft** Kompatibel mit **medo**

JETZT BEI **Google Play**   **Laden im App Store** 

www.gesundakte.de

Features

- Dokumentaustausch**
Sicherer und einfacher Austausch von Bildern und Dokumenten zwischen Ihnen und Ihrem Arzt
- Nachrichten**
Der kurze Draht zu Ihrem Arzt für schnelle Infos und Ratschläge
- Impfpass**
Ihre Impfdaten immer griffbereit und sicher verwahrt

Chat & Dokumentenaustausch

Neben normalen Textnachrichten können Sie auch Bilder und andere Dokumente mit einer verbundenen Arztpraxis austauschen.

Importieren Sie dazu Ihre medizinischen Dokumente von Ihrem iPhone oder aus einem Cloud-Dienst in die App. Dokumente, die Sie von Ihrem Arzt erhalten haben, können Sie ganz einfach in der App speichern und an andere Ärzte verschicken.

Kein Profil nötig

Um die App nutzen zu können, sind keine persönlichen Daten wie Name, Adresse, Telefonnummer etc. erforderlich.

Sie können ein anonymes Profil verwenden, um sich mit einer Arztpraxis zu verbinden. Sprechen Sie einfach das medizinische Personal auf die Gesundakte-App an.

Sicherheit aller Daten

Um die Sicherheit Ihrer Kommunikation müssen Sie sich keine Sorgen machen, denn der Austausch von Textnachrichten und Dokumenten erfolgt mit einem Public-Key-Verschlüsselungsverfahren.

Ihre Gesundheitsdaten und Dokumente liegen auch nicht auf einem zentralen Server, sondern werden nur lokal auf Ihrem Gerät abgelegt.

FAQ

Was passiert mit meinen persönlichen Daten und Dokumenten?
Gesundakte speichert sämtliche Daten ausschließlich lokal auf Ihrem Mobiltelefon und versendet nur dann Nachrichten oder Dokumente zu Ihrem Arzt, wenn Sie es direkt veranlassen. Gesundakte teilt Daten niemals mit Drittanbietern.

Kann ich Gesundakte kostenlos benutzen?
Die grundlegenden Funktionen zur Kommunikation (Chat) mit Ihrem Arzt, dem Austausch von Dokumenten mit Ihrem Arzt sowie zum Speichern von Impfungen sind für Sie kostenlos.

Welche Funktionen enthält das PLUS Abo?
Aktuell bietet Ihnen das PLUS Abo die Möglichkeit mehrere Profile in einer App zu verwalten. Das bedeutet, daß Sie die App für Ihre ganze Familie benutzen können. Des Weiteren können Sie Termine mit Ihrem Arzt direkt in der App vereinbaren, ohne extra in der Praxis anrufen zu müssen. Sie werden von der Gesundakte App immer rechtzeitig an Ihre Termine und fälligen Impfungen erinnert. Wir entwickeln die Gesundakte App kontinuierlich weiter und arbeiten bereits an weiteren Gesundakte PLUS Funktionen, die wir Ihnen baldmöglichst vorstellen werden.

Kann ich die Gesundakte App auch mit anderen Ärzten verwenden?
Die Gesundakte App ist abgestimmt auf die Praxisverwaltungssoftware tomedo. Wenn Ihr Arzt diese Software benutzt, kann er damit auch die Gesundakte App unterstützen. Am besten Fragen Sie Ihren Arzt direkt danach.

Welche Geräte / Betriebssysteme werden unterstützt?
Die Gesundakte App steht für iPhones (ab iOS Version 11.2) als auch für Android Geräte (ab Android Version 4.4) zur Verfügung. Sie können die App jeweils im Apple App Store bzw. Google Play Store herunterladen. Bitte beachten Sie, daß die Android Version aktuell nicht alle Funktionen der iOS App unterstützt.

An wen kann ich mich wenden, wenn ich Fragen oder Probleme mit der App habe?
Bitte wenden Sie sich bei Problemen am besten per E-Mail an hilfe@gesundakte.de.



Gesundakte
Ihr Arzt, nur einen Klick entfernt

Gesundakte für iOS ist die perfekte Patienten-App für eine sichere digitale Kommunikation und den einfachen Austausch von Daten mit Ihrer Arztpraxis.

1 App öffnen, QR-Code scannen & am Empfang melden
Scannen Sie den in der Praxis ausgehängten oder am Empfang liegenden QR-Code mit der Gesundakte-App, um den Kopplungsvorgang einzuleiten.

2 Kopplungs-Code wird generiert
Nach dem Scannen schickt die App eine Kopplungsanfrage an die Praxis. In der App wird Ihnen der Name der Praxis, ein 5-stelliger Kopplungs-Code und die Kopplungsanfrage-ID angezeigt. Bitte schalten Sie Ihr Smartphone währenddessen nicht aus.

3 Den generierten Code am Empfang zeigen / diktieren
Um die Kopplung Ihrer App mit der Arztpraxis abzuschließen, zeigen oder diktieren Sie den 5-stelligen Kopplungs-Code dem Personal am Empfang.



Ein Produkt von **zollsoft** Kompatibel mit **medo**

www.gesundakte.de

Danke für Ihre Aufmerksamkeit!

Gibt es Fragen?



die Software für Ihre Praxis von:

zollsoft

- www.tomedo.de
- Vertrieb: 03641 269 41 62
- Support: 03641 268 41 51
- Telefax: 03641 268 71 83

- www.zollsoft.de
- zollsoft GmbH, Ernst-Haeckel-Platz 5/6, D-07745 Jena
- Geschäftsführer: Dr. Andreas Zollmann, Johannes Zollmann
- Registergericht: Amtsgericht Jena, HRB 507075